

AMENAGEMENT D'UNE MAISON DU DON DU SANG – ETABLISSEMENT FRANÇAIS DU SANG

Chemin de l'Avelanède, 13400 AUBAGNE



MAITRISE D'OEUVRE

Maitrise d'œuvre et Bureau d'Etudes



MAITRISE D'OUVRAGE

Etablissement Français du Sang



AUTRES INTERVENANTS

Bureau de Contrôle Technique
SOCOTEC

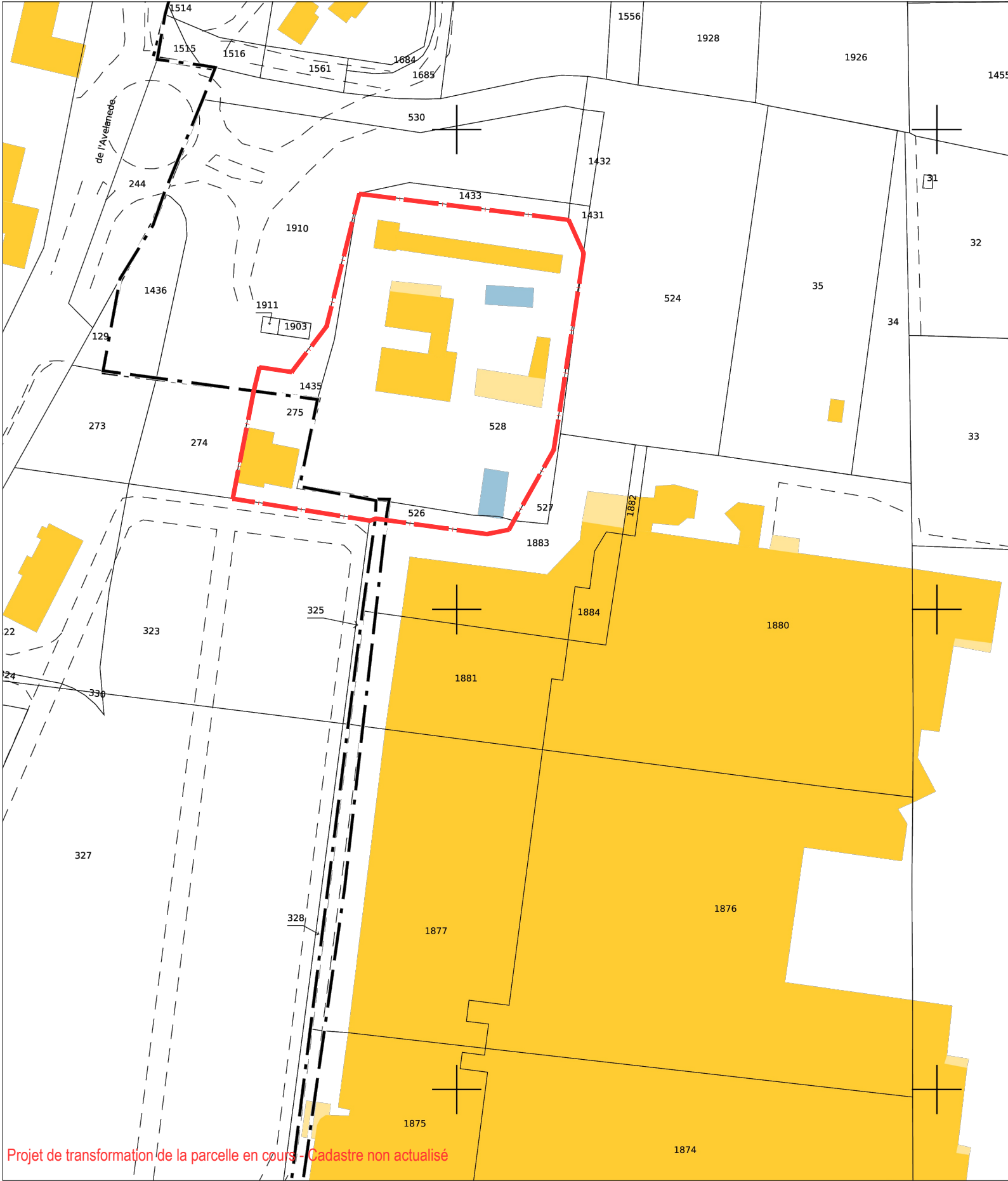
Coordinateur SPS
Bureau Veritas

Ind.	Date	Historique de l'évolution du document
1	29/07/2025	Version initiale
2	07/08/2025	MAJ suite observations MOA

Aménagement d'une Maison du Don à Aubagne - EFS

Liste des documents DCE - ind 2 - du 07/08/2025

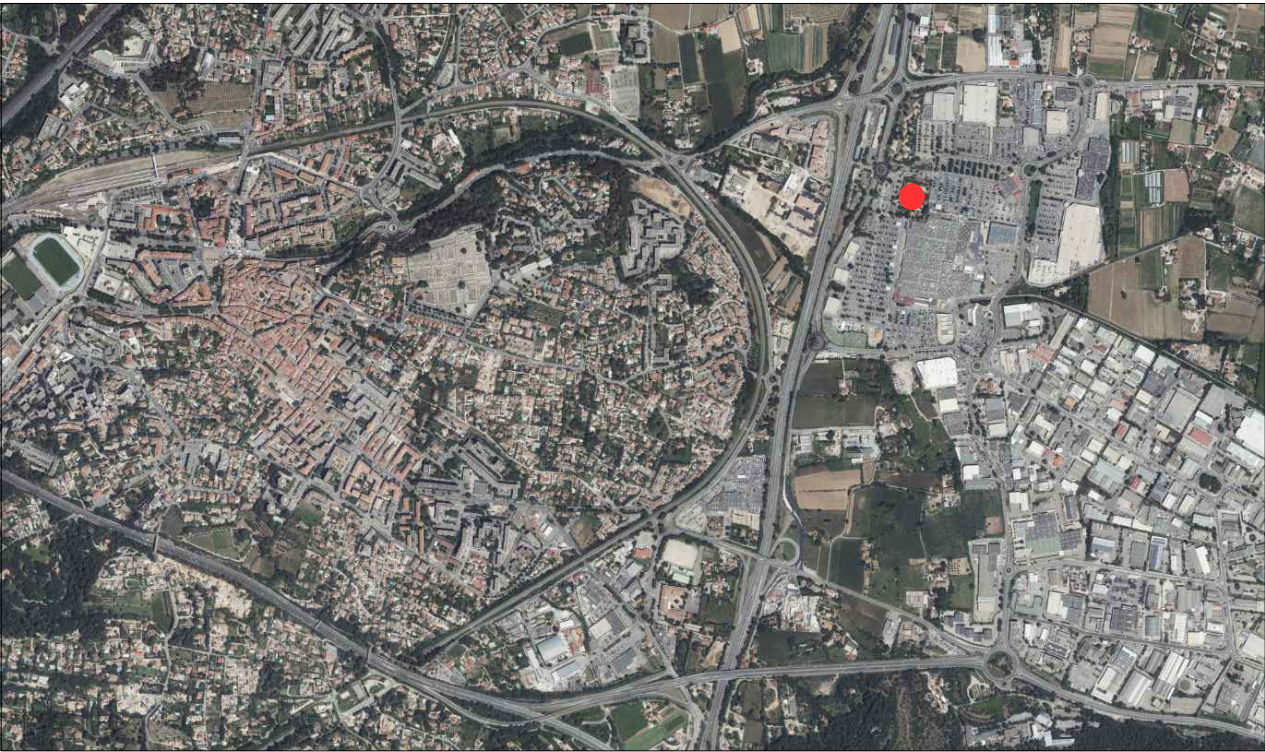
N°	Type / intitulé du document	Echelle	N° Document	Indice	Date	Commentaires
0	Plans généraux					
1	Plan de Situation + Extrait Cadastral	-	00-P01	1	29/07/2025	
2	Photo-reportage	-	00-P02	1	29/07/2025	
3	Plan de masse	1/500	00-P03	1	29/07/2025	
4	Plan RDC - Projet	1/100	00-P04	2	07/08/2025	
5	Plan R+1 - EDL	1/100	00-P05	2	07/08/2025	
6	Plan R+1 - Démolition	1/100	00-P06	2	07/08/2025	
7	Plan R+1 - Curage	1/100	00-P07	2	07/08/2025	
8	Plan R+1 - Projet	1/100	00-P08	2	07/08/2025	
9	Plan R+1 - Aménagement	1/100	00-P09	2	07/08/2025	
10	Plan Toiture - Projet	1/100	00-P10	2	07/08/2025	
11	Coupe AA	1/100	00-P11	2	07/08/2025	
12	Coupe BB	1/75	00-P12	2	07/08/2025	
13	Coupe CC	1/75	00-P13	2	07/08/2025	
14	Façades Nord et Est - Projet	1/100	00-P14	2	07/08/2025	
15	Façades Sud et Ouest - Projet	1/100	00-P15	1	29/07/2025	
1	LOT 01 - Second Œuvre - Serrurerie - Enseigne					
16	Plan R+1 - Cloisonnement	1/100	01-P01	1	29/07/2025	
17	Plan R+1 - Sols et revêtement mural	1/100	01-P02	1	29/07/2025	
18	Plan R+1 - Faux-plafond	1/100	01-P03	1	29/07/2025	
19	Plan R+1 - Menuiseries intérieures	1/100	01-P04	1	29/07/2025	
20	Détail - Menuiseries intérieures	1/50	01-P05	1	29/07/2025	
21	Planche serrurerie - Détail porte d'entrée	1/50	01-P06	2	07/08/2025	
22	Planche serrurerie - Divers	1/50	01-P07	1	29/07/2025	
2	LOT 02 - CVC Plomberie					
23	Plan R+1 - Ventilation	1/100	02-P01	1	29/07/2025	
24	Plan Toiture - Ventilation	1/100	02-P02	1	29/07/2025	
25	Plan R+1 - Climatisation	1/100	02-P03	1	29/07/2025	
26	Plan Toiture - Climatisation	1/100	02-P04	1	29/07/2025	
27	Plan RDC - Plomberie	1/100	02-P05	1	29/07/2025	
28	Plan R+1 - Plomberie	1/100	02-P06	2	07/08/2025	
3	LOT 03 - Electricité CFO/cfa					
29	Plan RDC - Eclairage	1/100	03-P01	1	29/07/2025	
30	Plan R+1 - Eclairage	1/100	03-P02	1	29/07/2025	
31	Plan R+1 - Electricité CFO/CFA	1/100	03-P03	2	07/08/2025	
32	Plan RDC - Sûreté/SSI	1/100	03-P04	1	29/07/2025	
33	Plan R+1 - Sûreté/SSI	1/100	03-P05	1	29/07/2025	
4	LOT 04 - Mobilier - Agencement intérieur					
34	Plan agencement - Menuiserie intérieure	1/100	04-P01	1	29/07/2025	
35	Plan agencement - Meuble accueil 1	1/20	04-P02	1	29/07/2025	
36	Plan agencement - Meuble accueil 2	1/20	04-P03	1	29/07/2025	
37	Plan agencement - Collation 1	1/20	04-P04	1	29/07/2025	
38	Plan agencement - Collation 2	1/20	04-P05	1	29/07/2025	
39	Plan agencement - Collation 3	1/20	04-P06	1	29/07/2025	
40	Plan agencement - Paillasse prélèvement 1	1/20	04-P07	1	29/07/2025	
41	Plan agencement - Paillasse prélèvement 2	1/20	04-P08	1	29/07/2025	
42	Plan agencement - Ilot central	1/20	04-P09	1	29/07/2025	
43	Plan agencement - Rangement sous escalier	1/20	04-P10	2	07/08/2025	
44	Plan agencement - Kitchenette 1	1/20	04-P11	1	29/07/2025	
45	Plan agencement - Kitchenette 2	1/20	04-P12	1	29/07/2025	
46	Mobilier - Accueil	1/50	04-P13	1	29/07/2025	
47	Mobilier - Call center 1	1/50	04-P14	1	29/07/2025	
48	Mobilier - Call center 2	1/50	04-P15	1	29/07/2025	
49	Mobilier - Call center 3	1/50	04-P16	1	29/07/2025	
5	Annexes					
50	Insertion call center	-	AX-01	2	07/08/2025	
51	Plan d'installation de chantier	1/400	AX-02	2	07/08/2025	



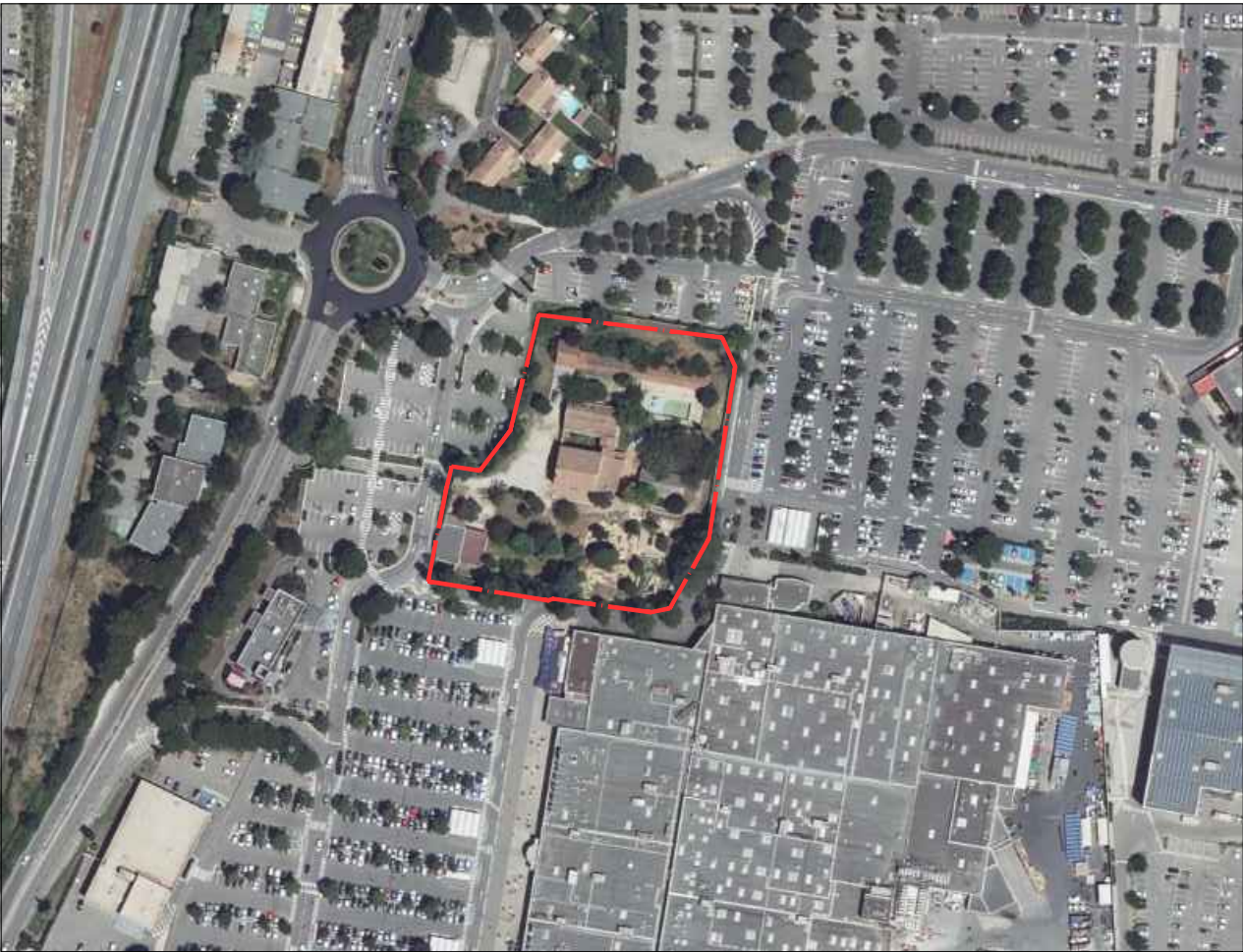
Plan cadastral - 1/1 500

Légende

--- Limite de propriété



Plan de situation

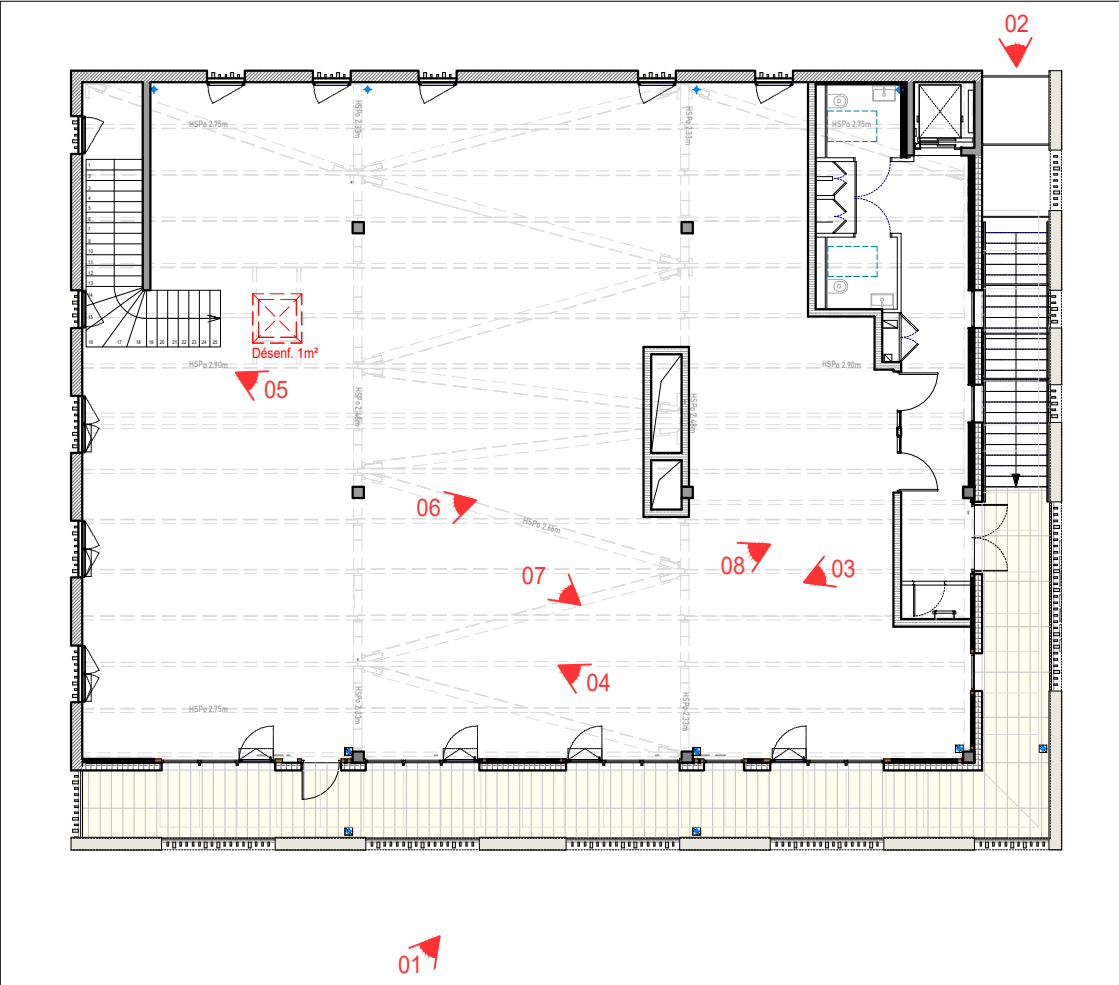


Vue satellite proche

Aménagement Maison du Don
Etablissement Français du Sang
Chemin de l'Avelanède, Aubagne



Plan de situation et cadastral					01
31.25.01.04	DCE	00-P01	2	-	07/08/2025
N° PROJET	PHASE	NUMERO	INDICE	ECHELLE	DATE



Plan de repérage - 1/200



Vue 01 - Vue sur la façade Sud



Vue 02 - Vue sur l'entrée vers R+1




Vue 03 - Vue depuis l'entrée




Vue 05 - Vue sur l'escalier de sortie de secours




Vue 04 - Vue vers escalier de sortie de secours



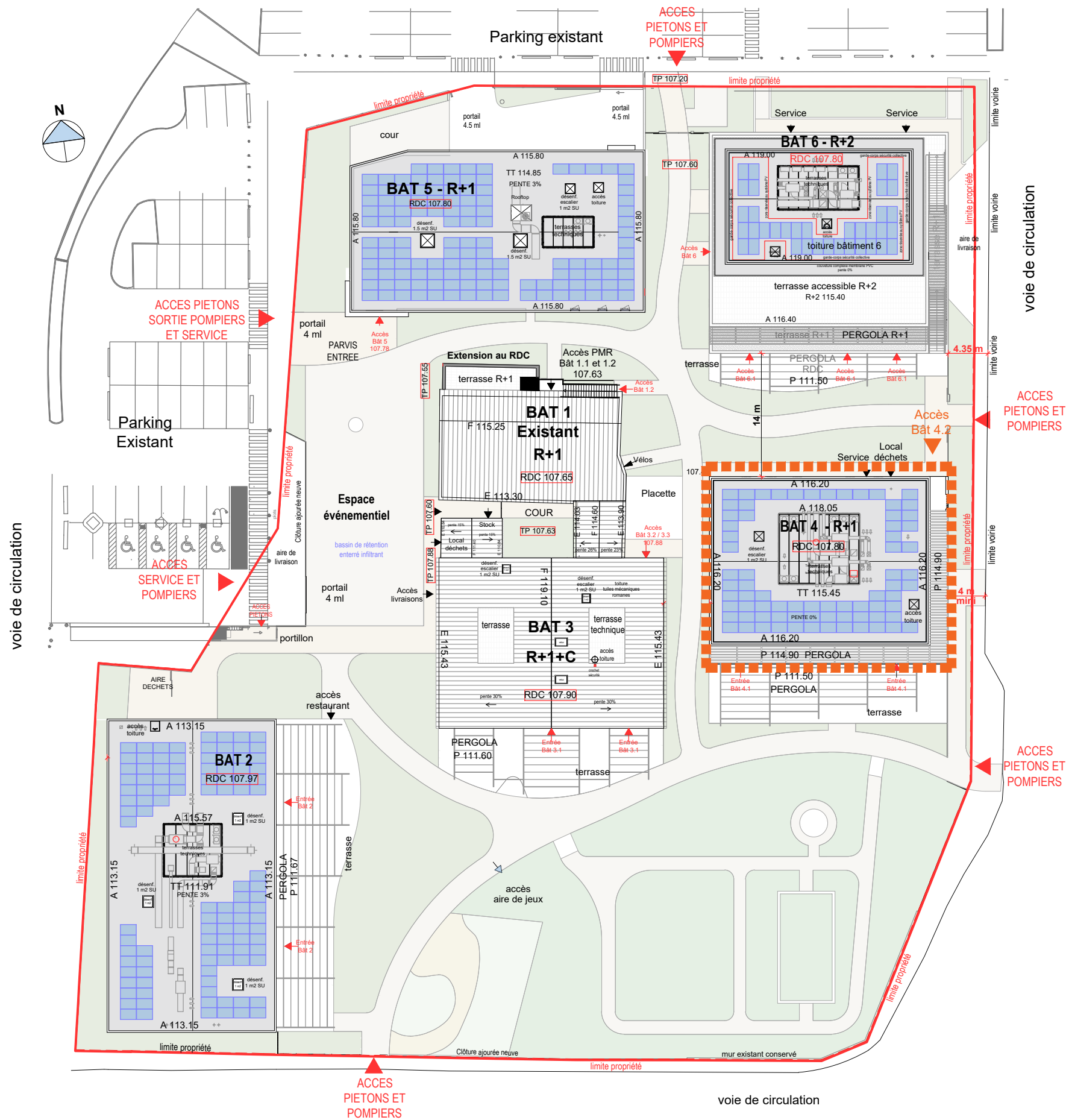
Vue 06 - Vue sur la trémie centrale




Vue 07 - Vue sur façade Sud



Vue 08 - Vue vers entrée principale du R+1



Légende

 Zone intervention BAT 4



Aménagement Maison du Don
Etablissement Français du Sang
Chemin de l'Avelanède, Aubagne

MAITRE D'OUVRAGE



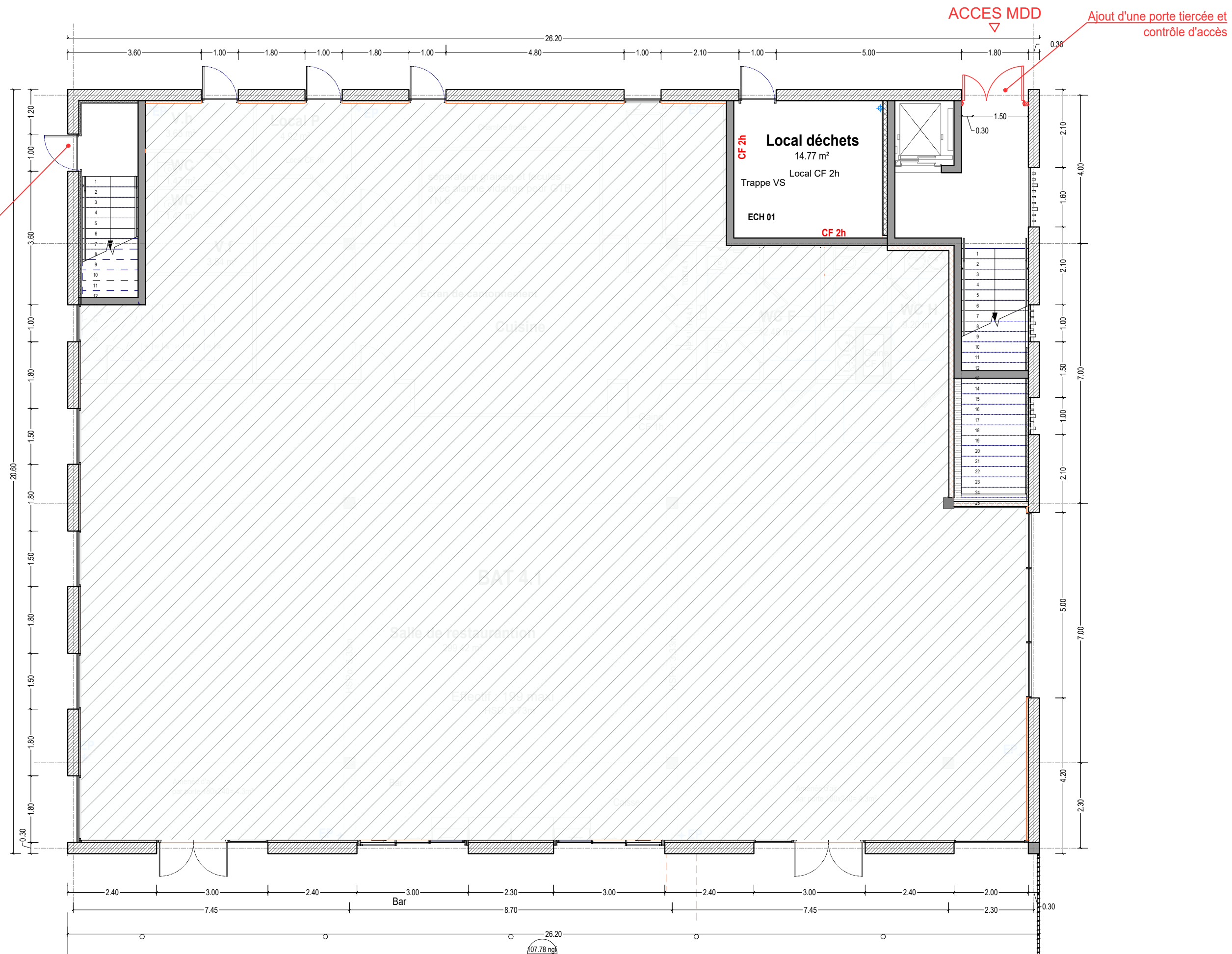
MAITRE D'OEUVRE



Plan de masse

03

31.25.01.04	DCE	00-P03	2	1/500	07/08/2025
N° PROJET	PHASE	NUMERO	INDICE	ECHELLE	DATE



ACCES
PERSONNEL ▸

Installer un contrôle d'accès

ACCES MDD ▾

Ajout d'une porte tiercée et
contrôle d'accès

Légende

— Création projet

▨ Hors projet



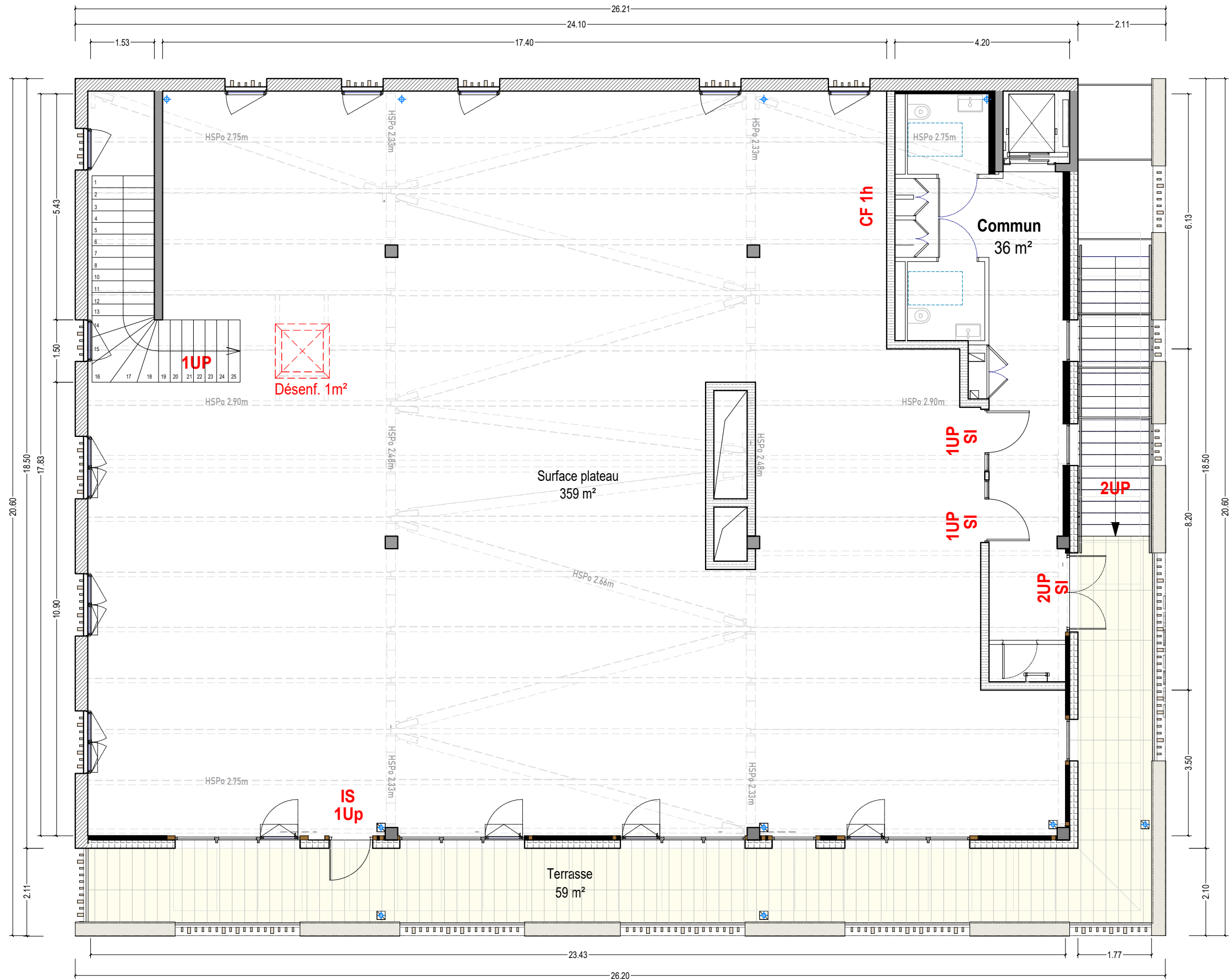
Aménagement Maison du Don
Etablissement Français du Sang
Chemin de l'Avelanède, Aubagne

MAITRE D'OUVRAGE
MAITRE D'OEUVRE

Plan de niveau - RDC

04

31.25.01.04	DCE	00-P04	2	1/100	07/08/2025
N° PROJET	PHASE	NUMERO	INDICE	ECHELLE	DATE



Légende

	Blocs-chanvre porteurs 30cm		Béton armé		Doublage isolé
	Mur agglos 20cm		Blocs-chanvre 30cm		Bardage double peau sur mur béton



Aménagement Maison du Don
Etablissement Français du Sang
Chemin de l'Avelanède, Aubagne

MAITRE D'OUVRAGE



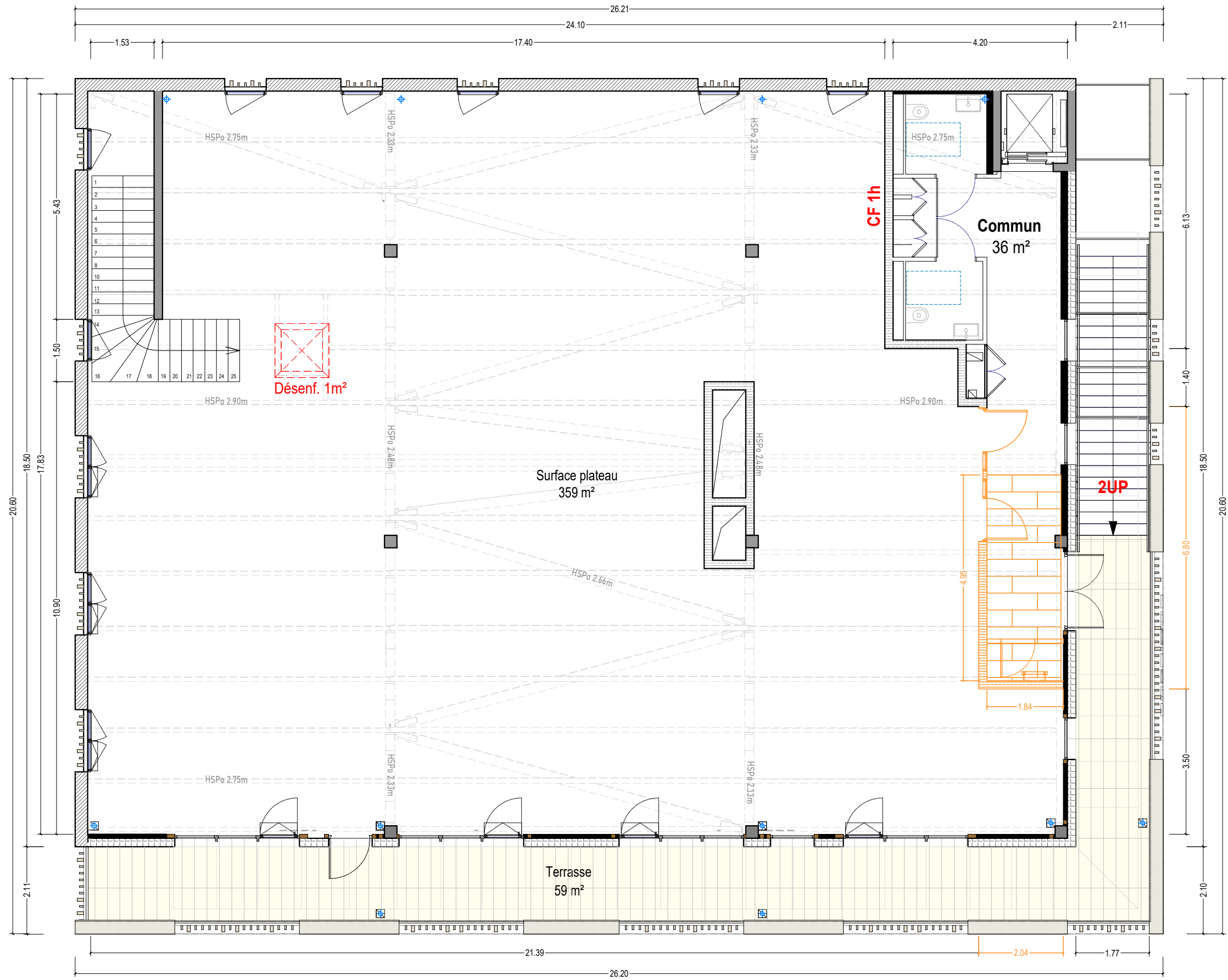
MAITRE D'OEUVRE



Plan de niveau - R+1
Etat des lieux

05

31.25.01.04	DCE	00-P05	2	1/100	07/08/2025
N° PROJET	PHASE	NUMERO	INDICE	ECHELLE	DATE



Légende

- Démolition
- Bloc-porte à déposer
- Démolition du carrelage



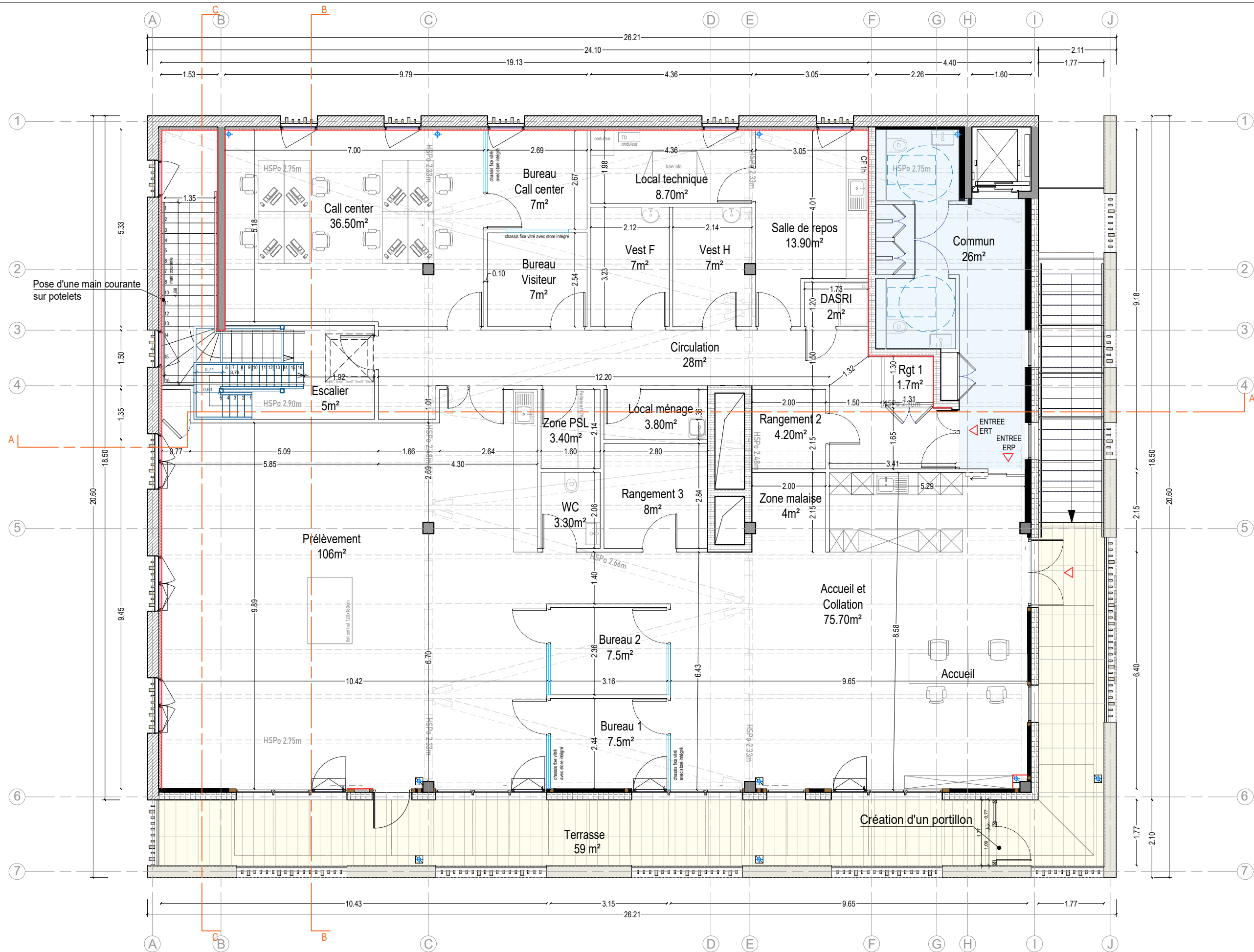
Aménagement Maison du Don
Etablissement Français du Sang
Chemin de l'Avelanède, Aubagne



Plan de niveau - R+1
Démolition

06

31.25.01.04	DCE	00-P06	2	1/100	07/08/2025
N° PROJET	PHASE	NUMERO	INDICE	ECHELLE	DATE



Légende

- Accès technique - HORS PROJET
- Doublage à créer



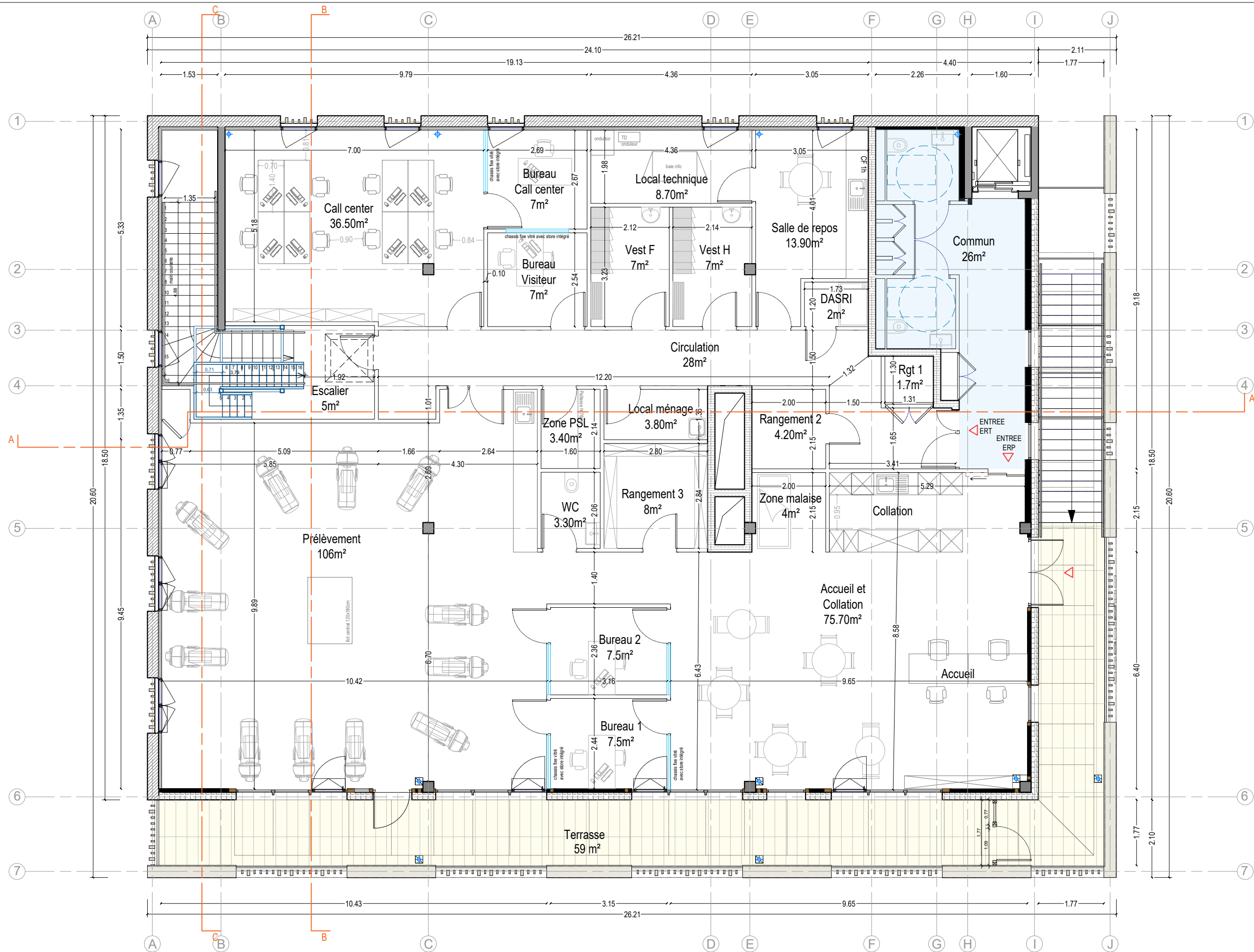
Aménagement Maison du Don
Etablissement Français du Sang
Chemin de l'Avelanède, Aubagne

MAITRE D'OUVRAGE
MAITRE D'OEUVRE

Plan de niveau - R+1
Projet

08

31.25.01.04	DCE	00-P08	2	1/100	07/08/2025
N° PROJET	PHASE	NUMERO	INDICE	ECHELLE	DATE



Légende

— Accès technique - HORS PROJET



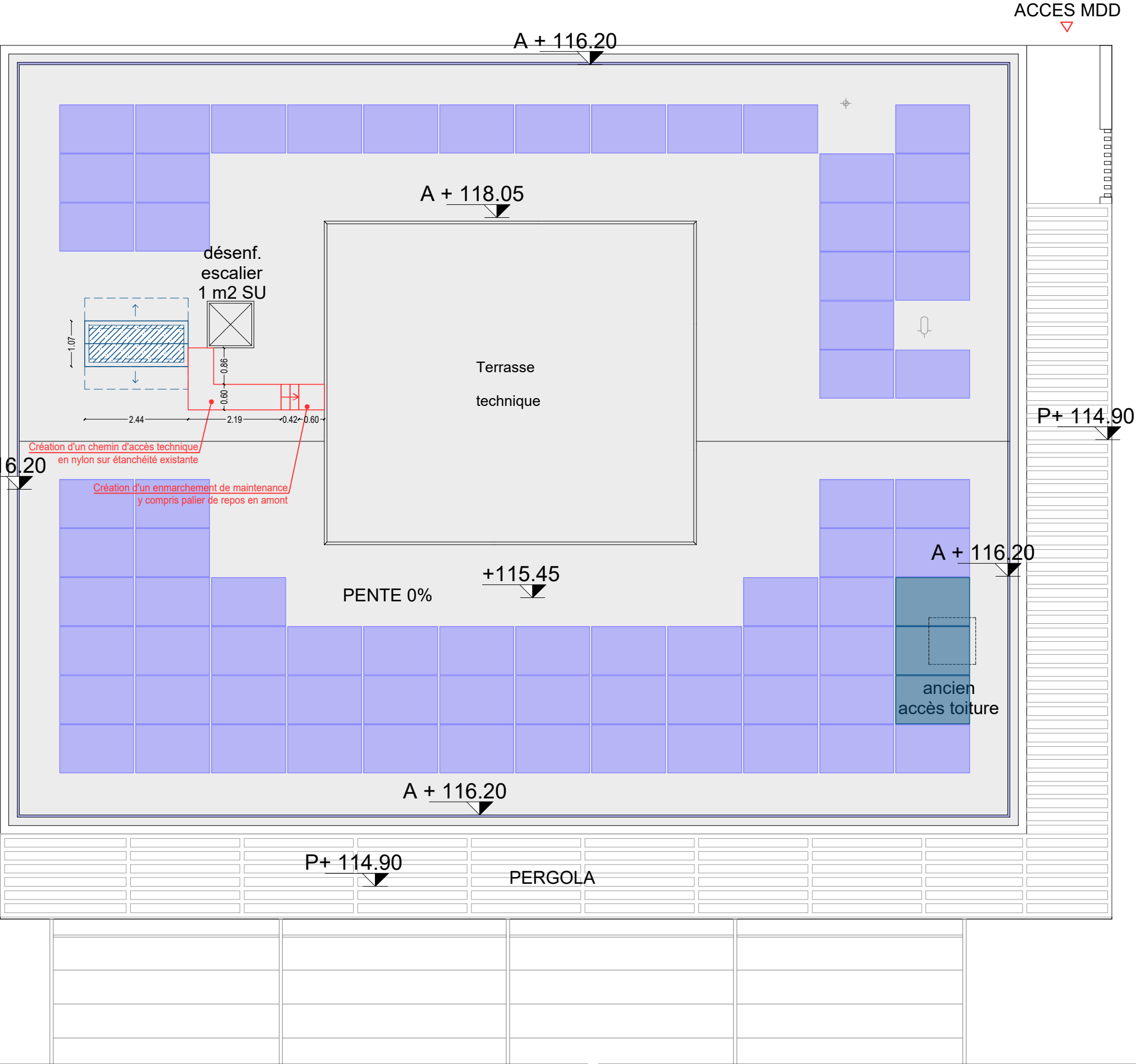
Aménagement Maison du Don
Etablissement Français du Sang
Chemin de l'Avelanède, Aubagne



Plan de niveau - R+1
Aménagement

09

31.25.01.04	DCE	00-P09	2	1/100	07/08/2025
N° PROJET	PHASE	NUMERO	INDICE	ECHELLE	DATE



Légende

— Accès technique - HORS PROJET

— Création projet



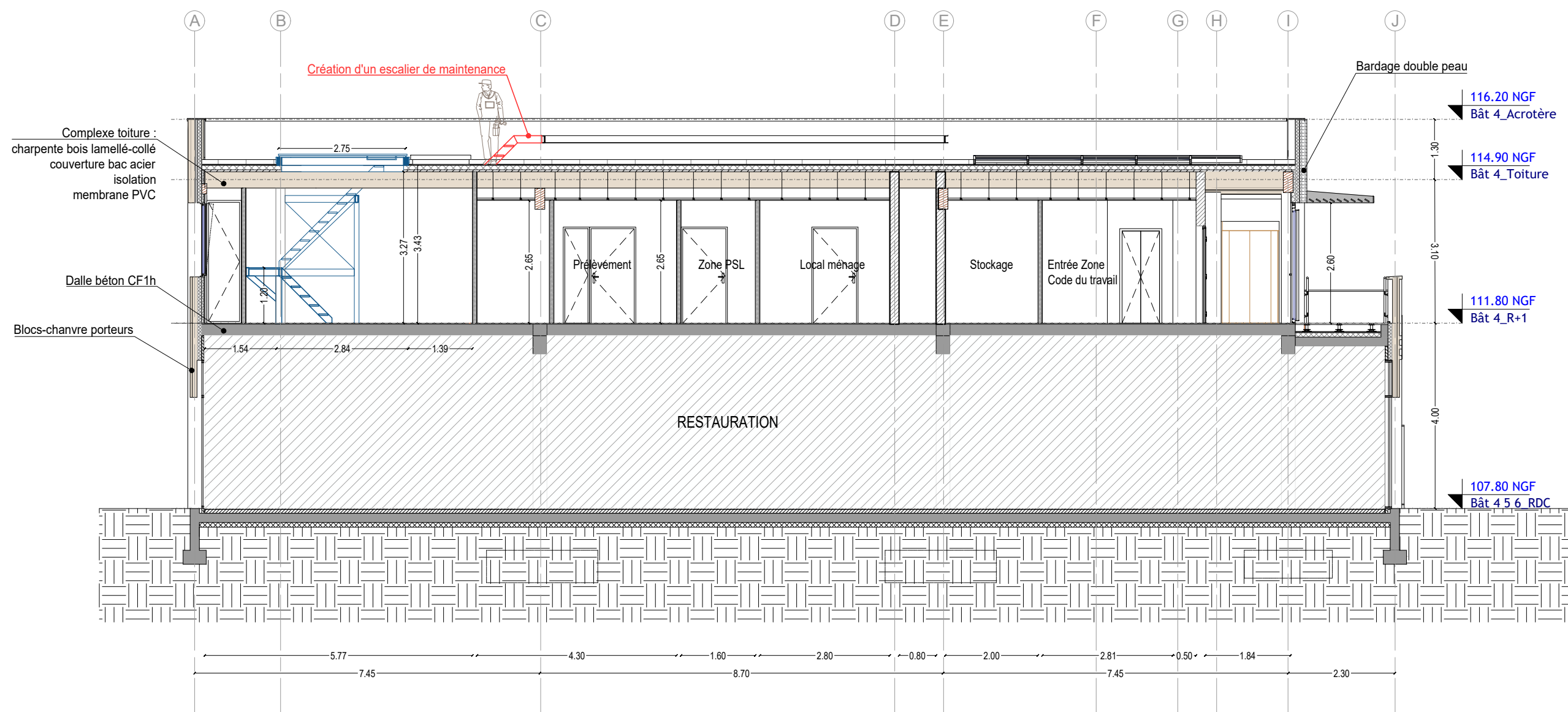
Aménagement Maison du Don
Etablissement Français du Sang
Chemin de l'Avelanède, Aubagne

MAITRE D'OUVRAGE
MAITRE D'OEUVRE

Plan de toiture
Projet

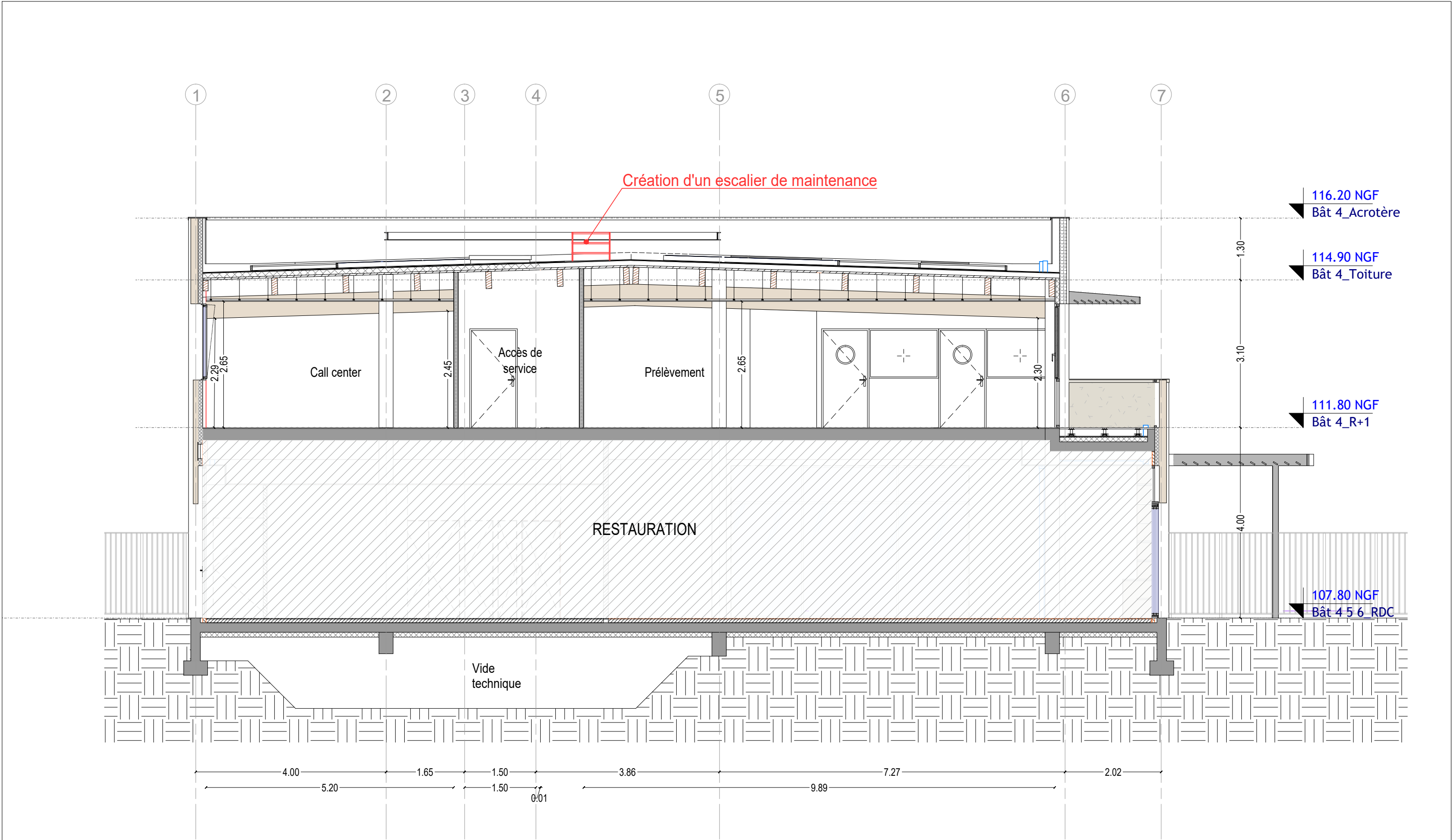
10

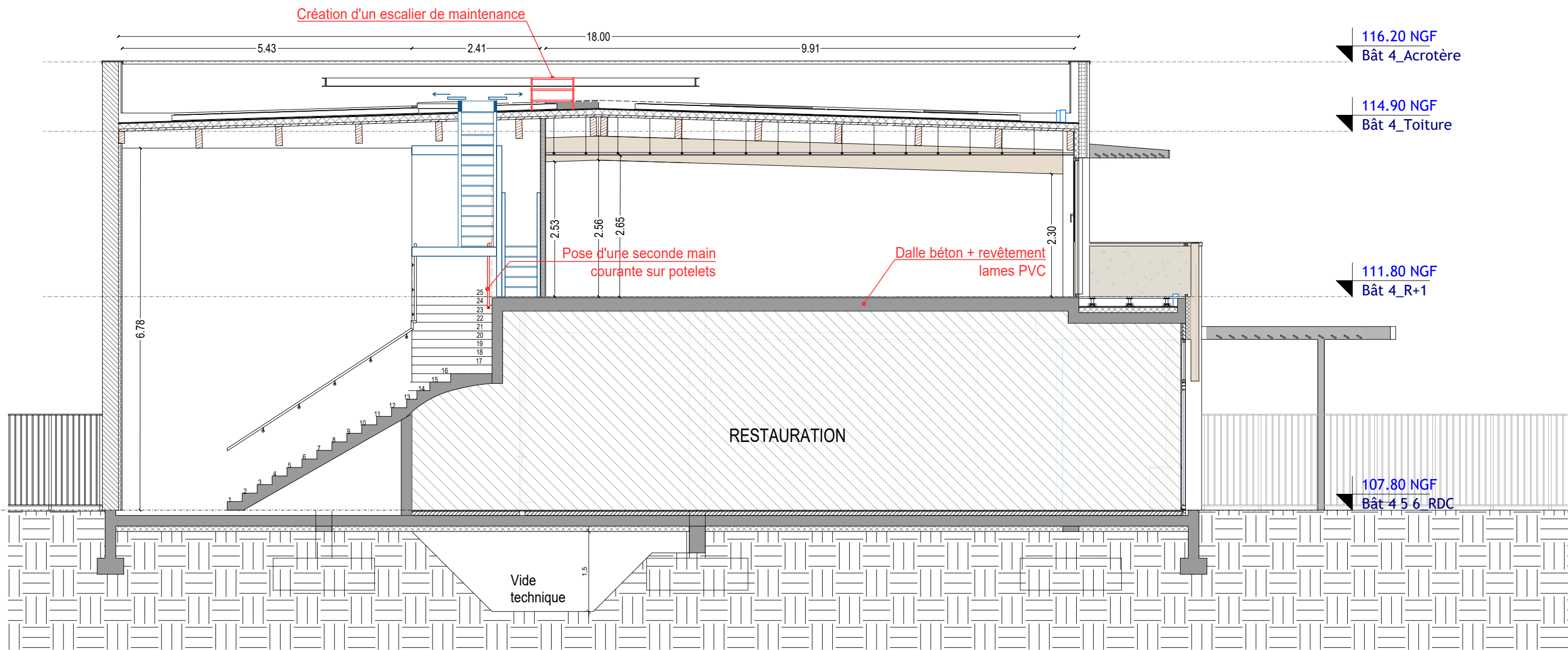
31.25.01.04	DCE	00-P10	2	1/100	07/08/2025
N° PROJET	PHASE	NUMERO	INDICE	ECHELLE	DATE



Légende	
	Hors projet
	Accès technique - HORS PROJET

Aménagement Maison du Don Etablissement Français du Sang Chemin de l'Avelanède, Aubagne		MAITRE D'OUVRAGE 	MAITRE D'OEUVRE 	Coupe AA		11
31.25.01.04	DCE	00-P11	2	1/100	07/08/2025	
N° PROJET	PHASE	NUMERO	INDICE	ECHELLE	DATE	





Légende



Hors projet



Accès technique - HORS PROJET



Aménagement Maison du Don
Etablissement Français du Sang
Chemin de l'Avelanède, Aubagne

MAITRE D'OUVRAGE



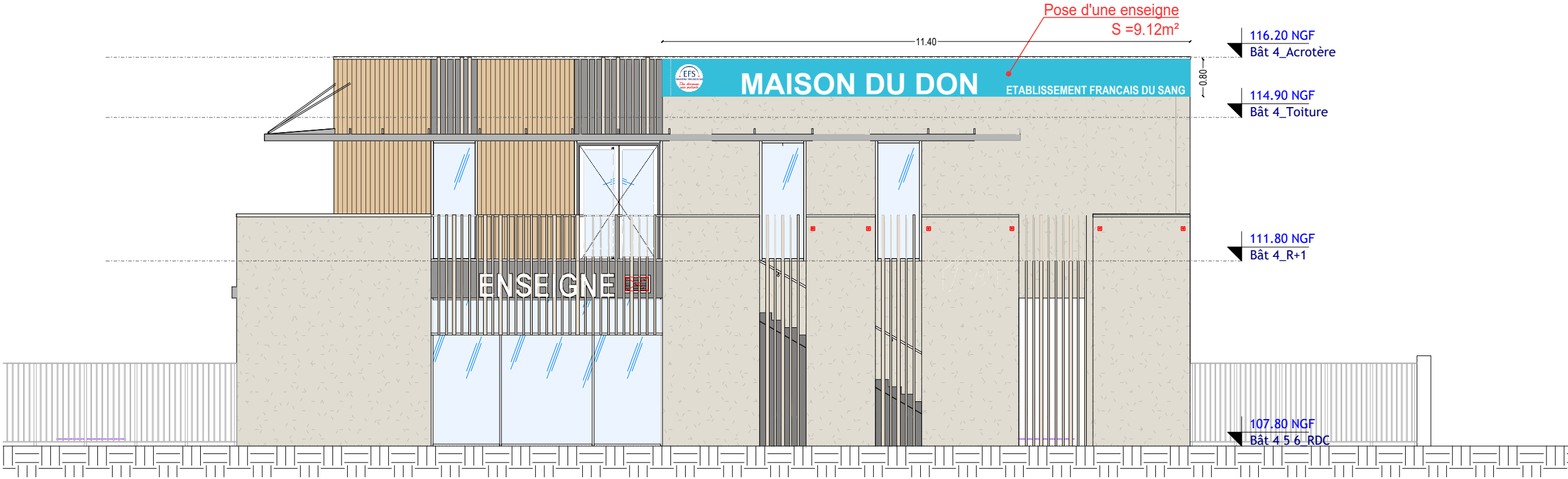
MAITRE D'OEUVRE



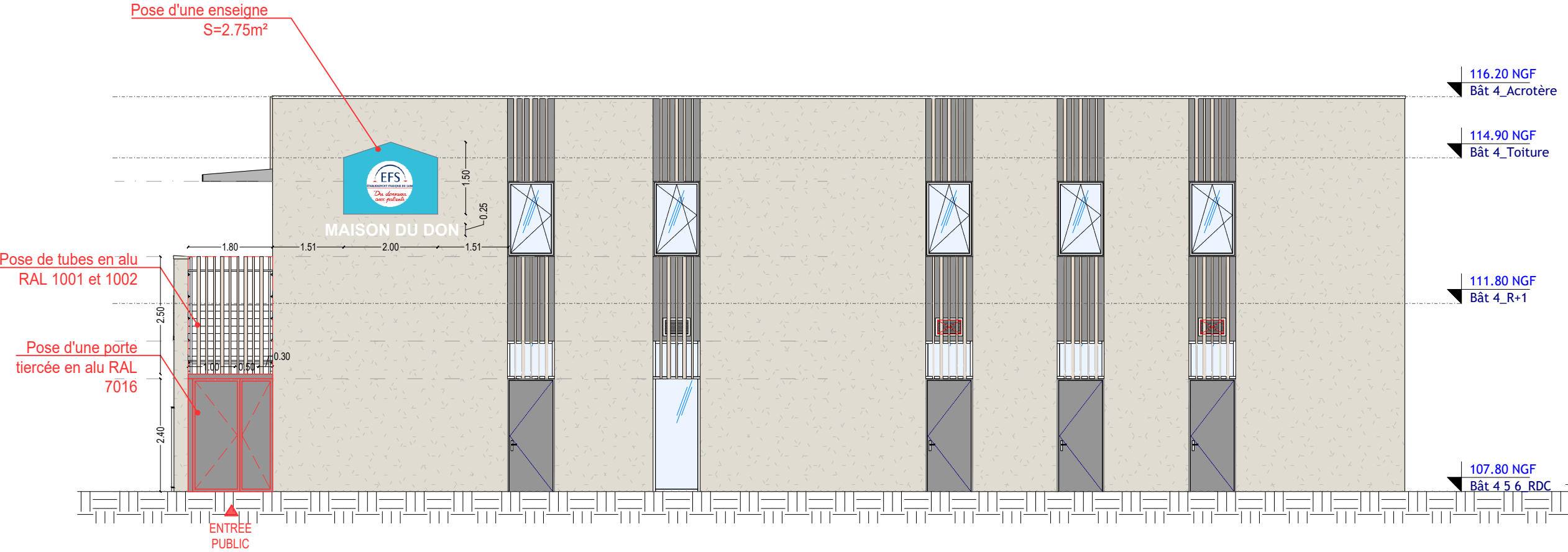
Coupe CC

13

31.25.01.04	DCE	00-P13	2	1/75	07/08/2025
N° PROJET	PHASE	NUMERO	INDICE	ECHELLE	DATE



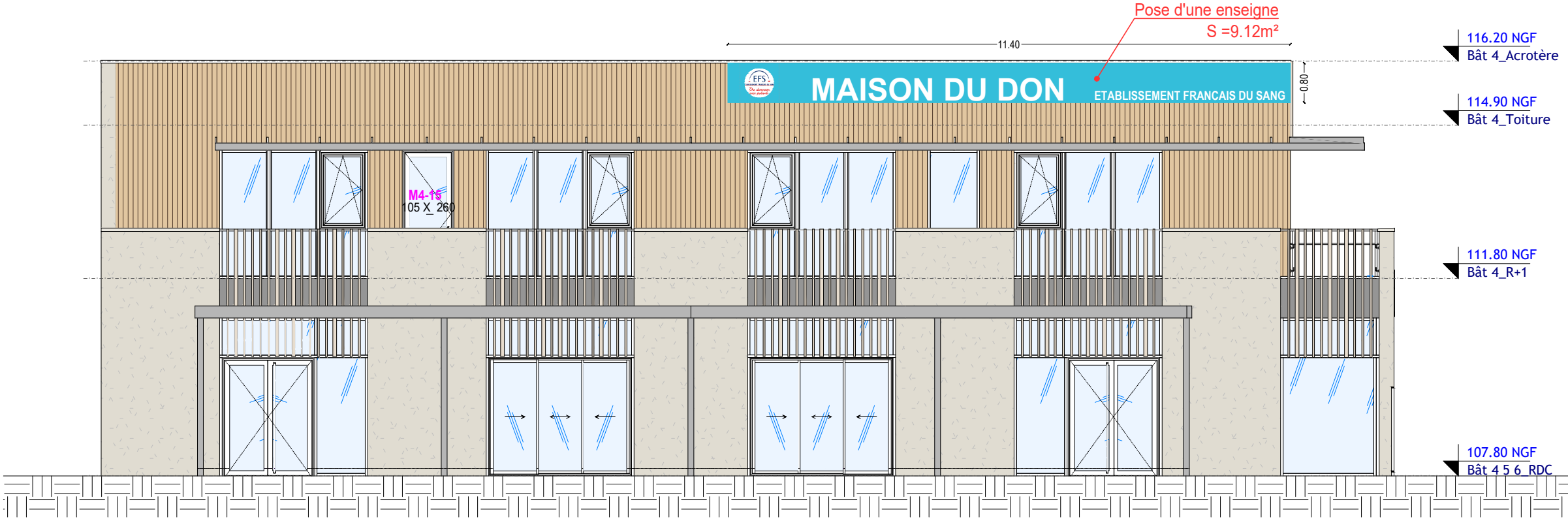
Façade Est



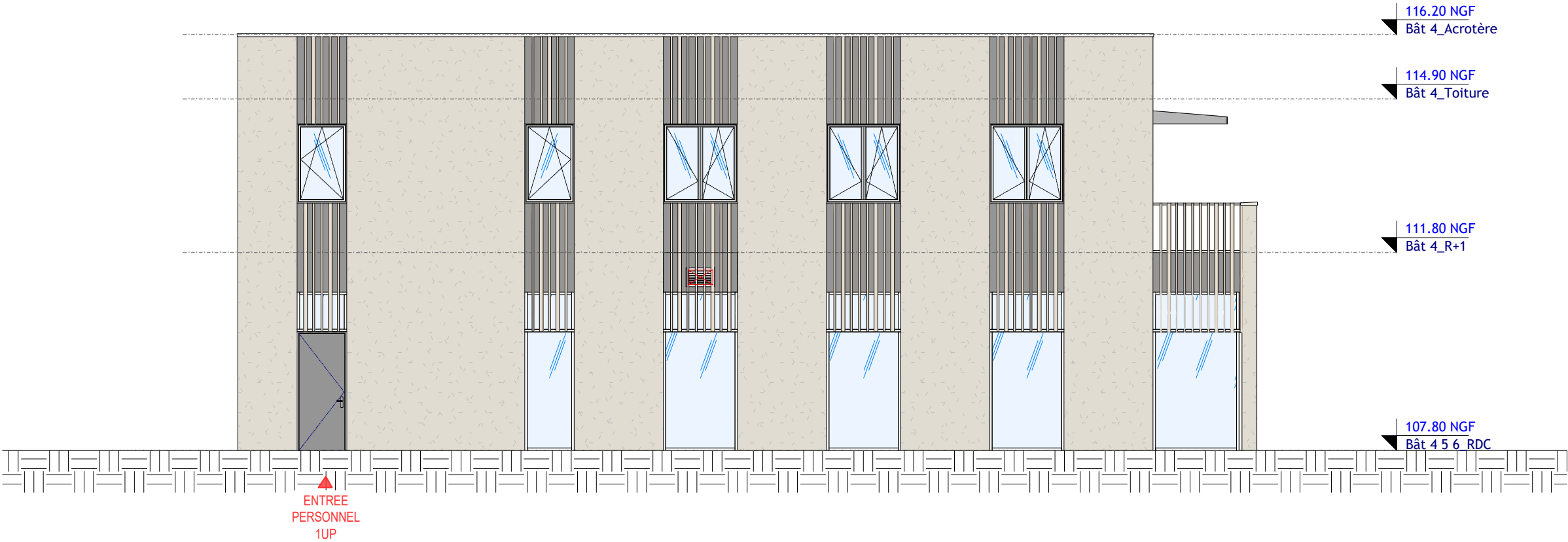
Façade Nord

Légende	
—	Création projet

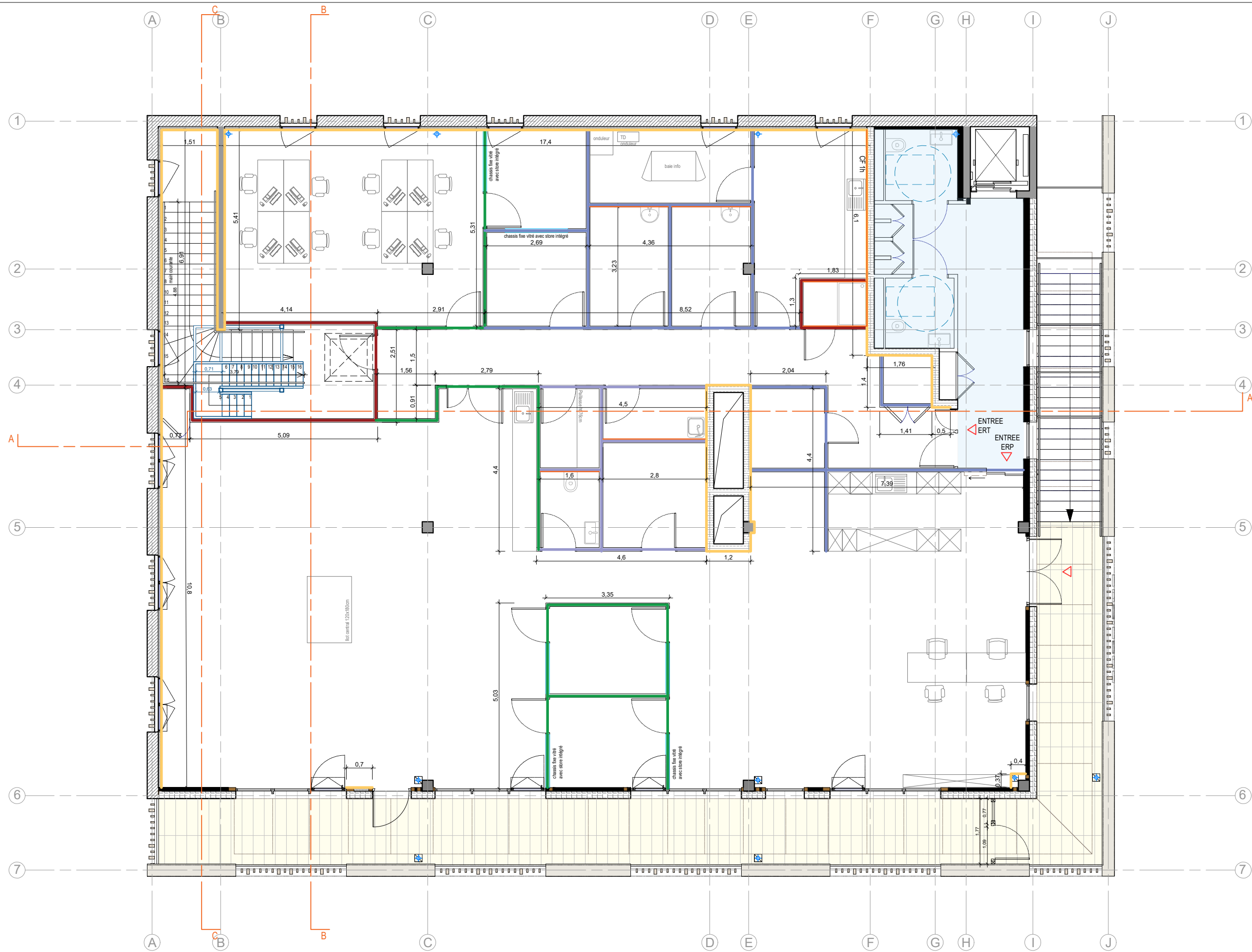
Aménagement Maison du Don Etablissement Français du Sang Chemin de l'Avelanède, Aubagne		MAITRE D'OUVRAGE 	MAITRE D'OEUVRE  	Façades Est et Nord		14
31.25.01.04	DCE	00-P14	2	1/100	07/08/2025	
N° PROJET	PHASE	NUMERO	INDICE	ECHELLE	DATE	



Façade Sud



Façade Ouest



Légende

- Cloison placostyle 98/48
- Cloison placostyle acoustique 98/48 - CF1h
- Cloison placostyle acoustique 98/48
- Doublage BA13
- Plaques hydrofuge



Aménagement Maison du Don
Etablissement Français du Sang
Chemin de l'Avelanède, Aubagne

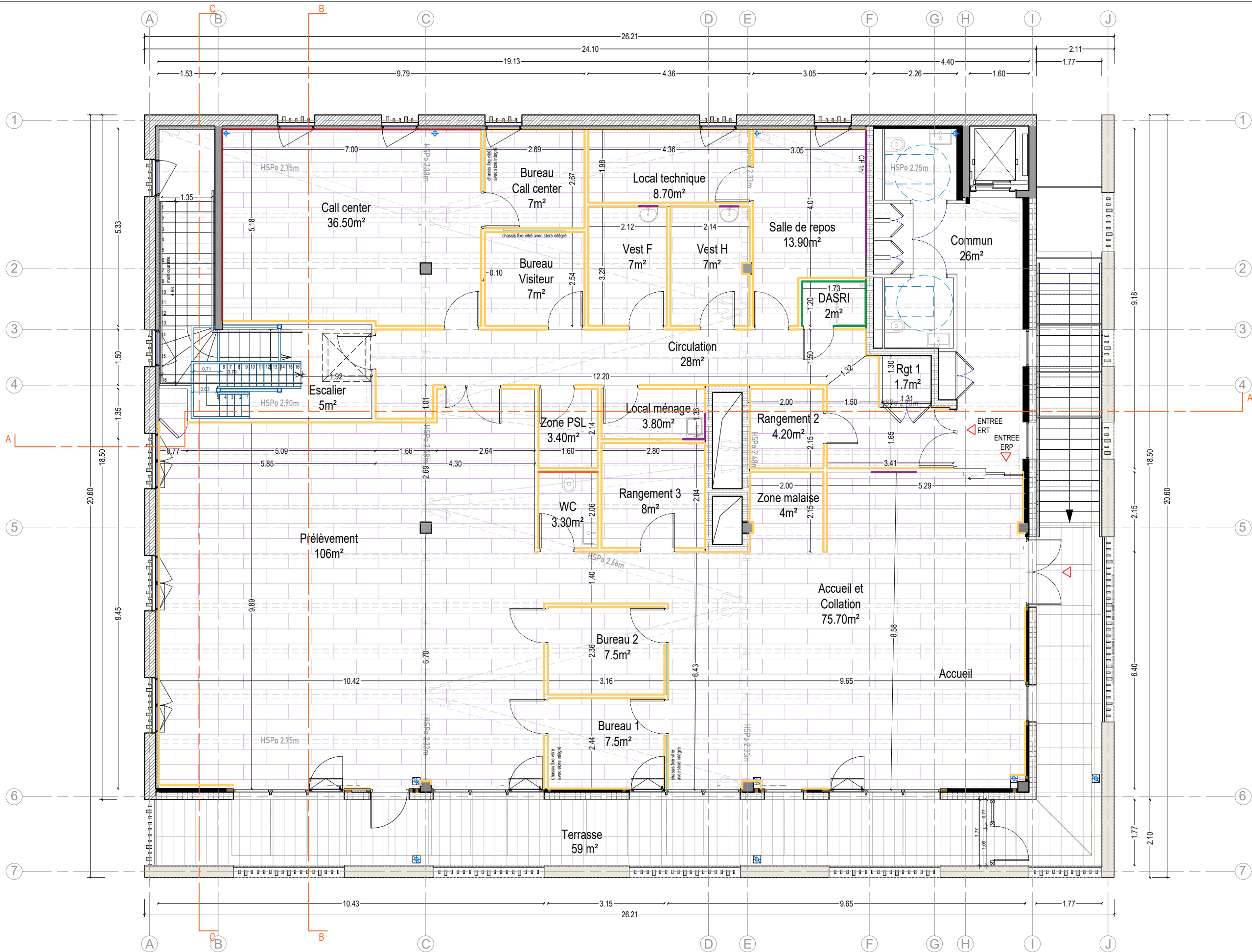
MAITRE D'OUVRAGE
EFS
Etablissement Français du Sang

MAITRE D'OEUVRE
31 ARCHITECTES
11 CONSEILS

Plan de niveau - R+1
Cloisonnement

16

31.25.01.04	DCE	01-P01	2	1/100	07/08/2025
N° PROJET	PHASE	NUMERO	INDICE	ECHELLE	DATE



Légende

- Lames parquet PVC
- Faïence ht 1.80m
- Crédence - 50cm au dessus du point d'eau

- Revêtement mural PVC type FOREX ht panneau standard collé et jointé au silicone
- PET acoustique
- Plinthes à gorge PVC



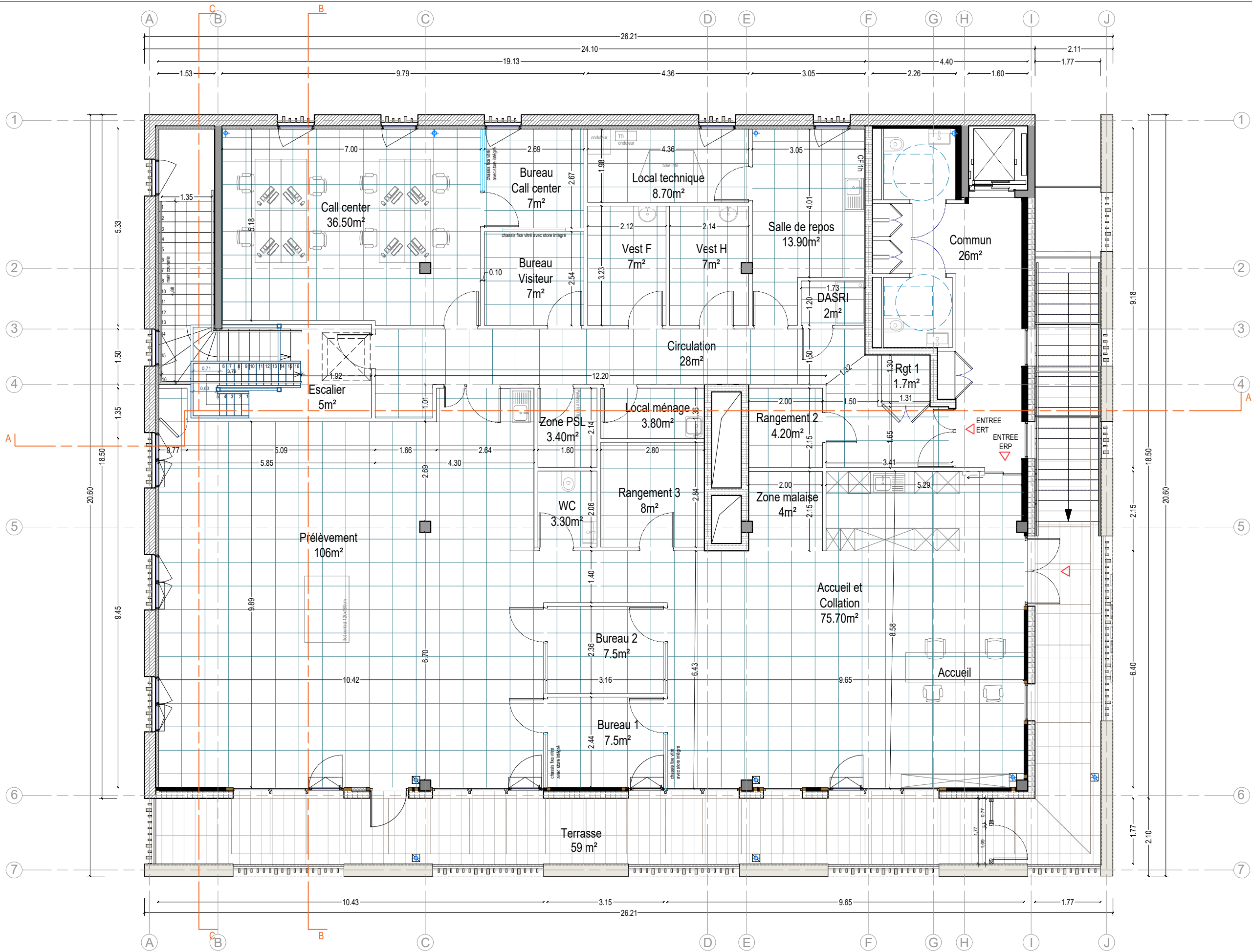
Aménagement Maison du Don
Etablissement Français du Sang
Chemin de l'Avelanède, Aubagne



Plan de niveau - R+1
Sols et revêtement mural

17

31.25.01.04	DCE	01-P02	2	1/100	07/08/2025
N° PROJET	PHASE	NUMERO	INDICE	ECHELLE	DATE



Légende



Faux-plafond dalles 600x600 isophoniques
hauteur plénum 62cm
HSFP 2.65m



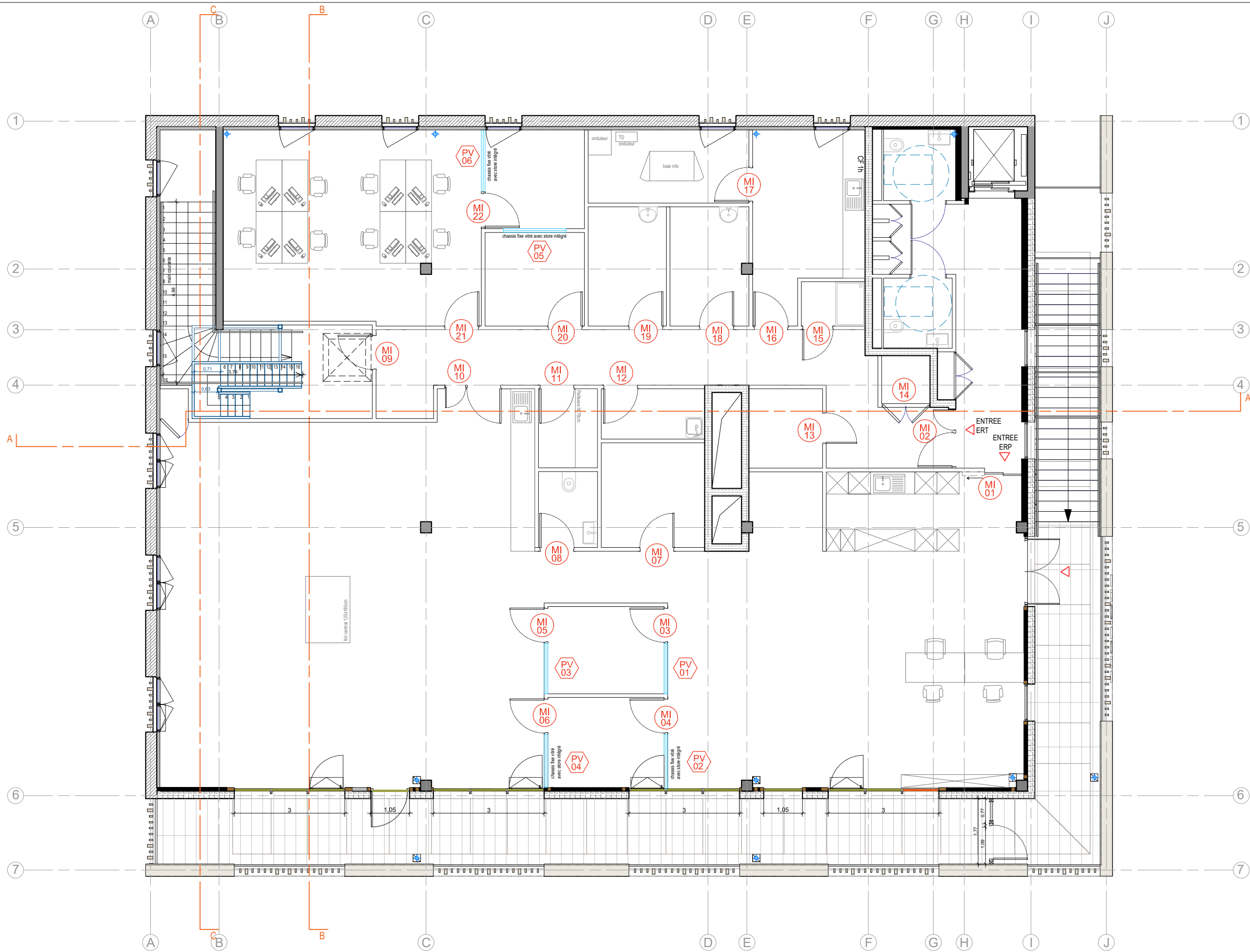
Aménagement Maison du Don
Etablissement Français du Sang
Chemin de l'Avelanède, Aubagne





Plan de niveau - R+1
Faux-plafond



18

31.25.01.04	DCE	01-P03	2	1/100	07/08/2025
N° PROJET	PHASE	NUMERO	INDICE	ECHELLE	DATE



Légende

-  Numérotation portes intérieures
-  Numérotation chassis vitré fixe

-  Pose de films miroirs sur les fenêtres
-  Pose de films opacifiants sur les fenêtres



Aménagement Maison du Don
Etablissement Français du Sang
Chemin de l'Avelanède, Aubagne



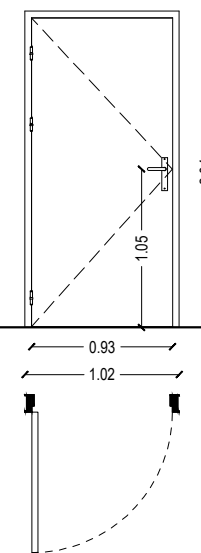
Plan de niveau - R+1
Menuiseries intérieures

19

31.25.01.04	DCE	01-P04	2	1/100	07/08/2025
N° PROJET	PHASE	NUMERO	INDICE	ECHELLE	DATE

MI_03, 04, 05, 06, 07, 18,
19, 22
BP âme pleine
tirant gauche

Qt : 8



PV_00

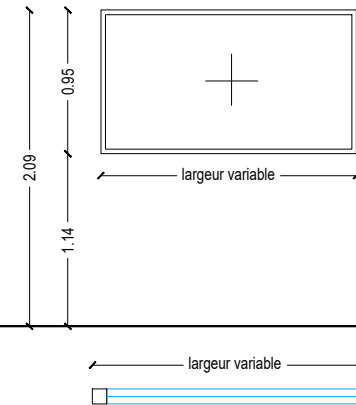
Châssis vitré fixe

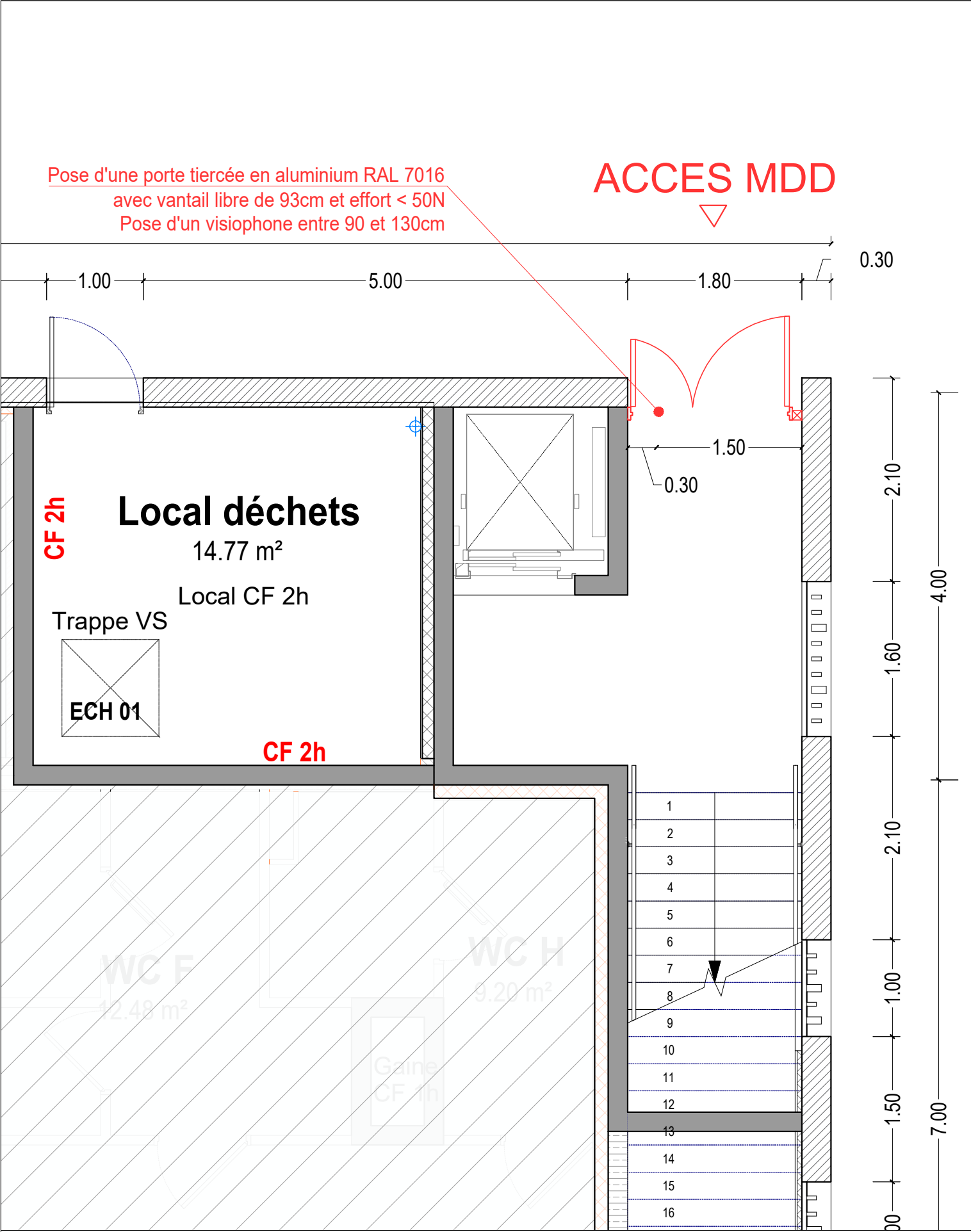
avec dormant bois lasuré et store intégré

Iden	largeur	Qt	Iden	largeur	Qt
PV_01	136	1	PV_04	147	1
PV_02	147	1	PV_05	170	1
PV_03	136	1	PV_06	167	1

MI_14
BP âme pleine double volets
placard technique

Qt : 1



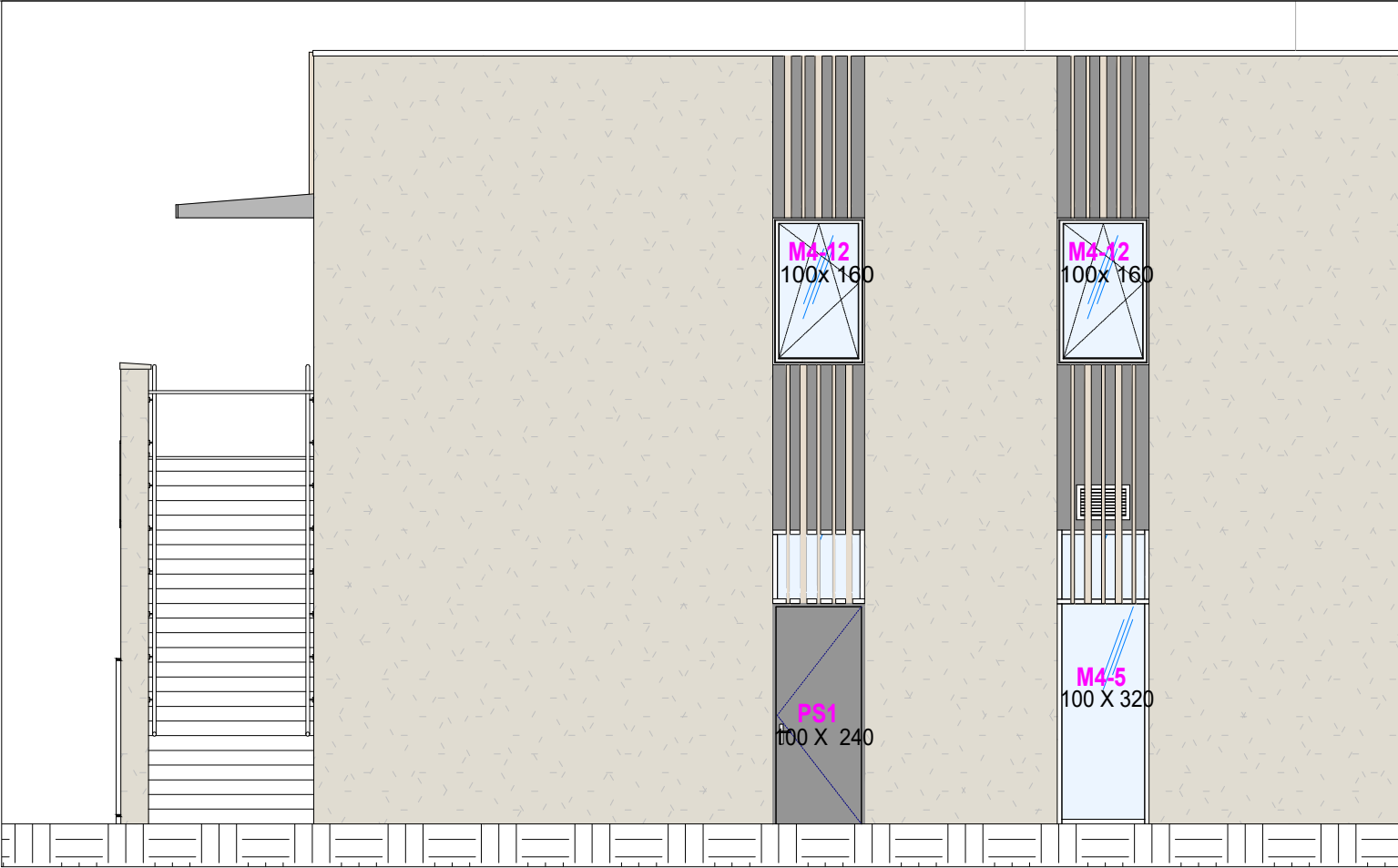


Plan RDC - 1/50

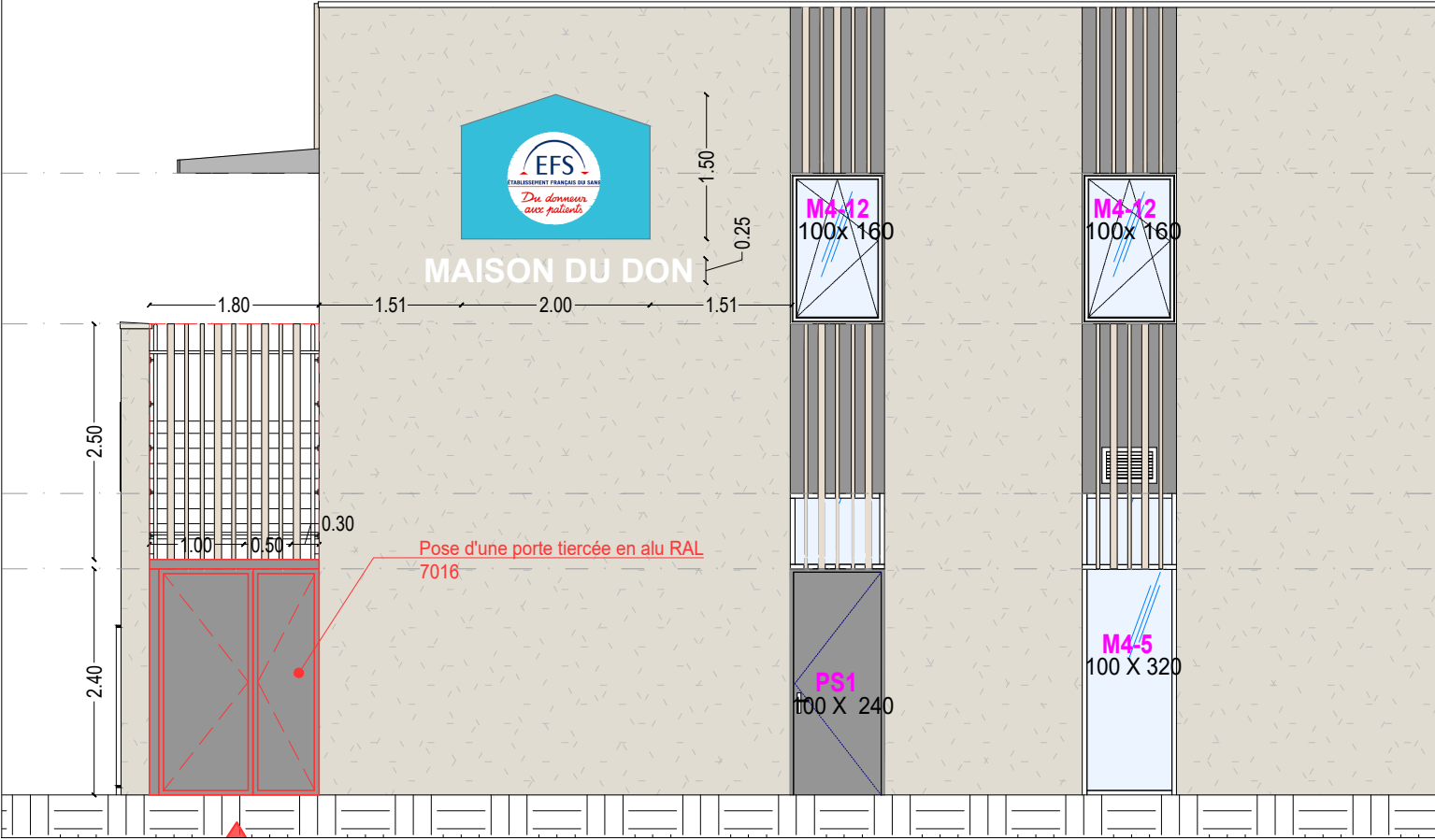
Légende

Création projet

Hors projet

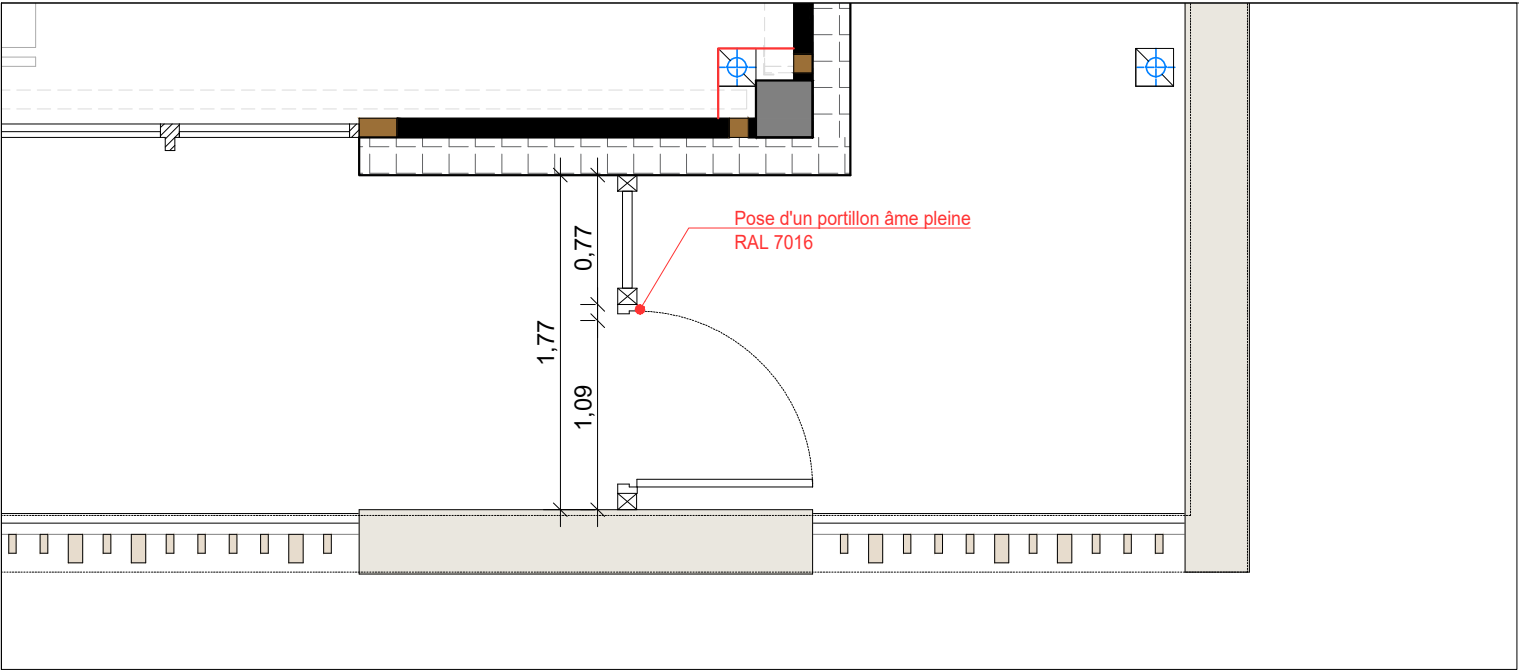


Façade Nord - EDL - 1/75

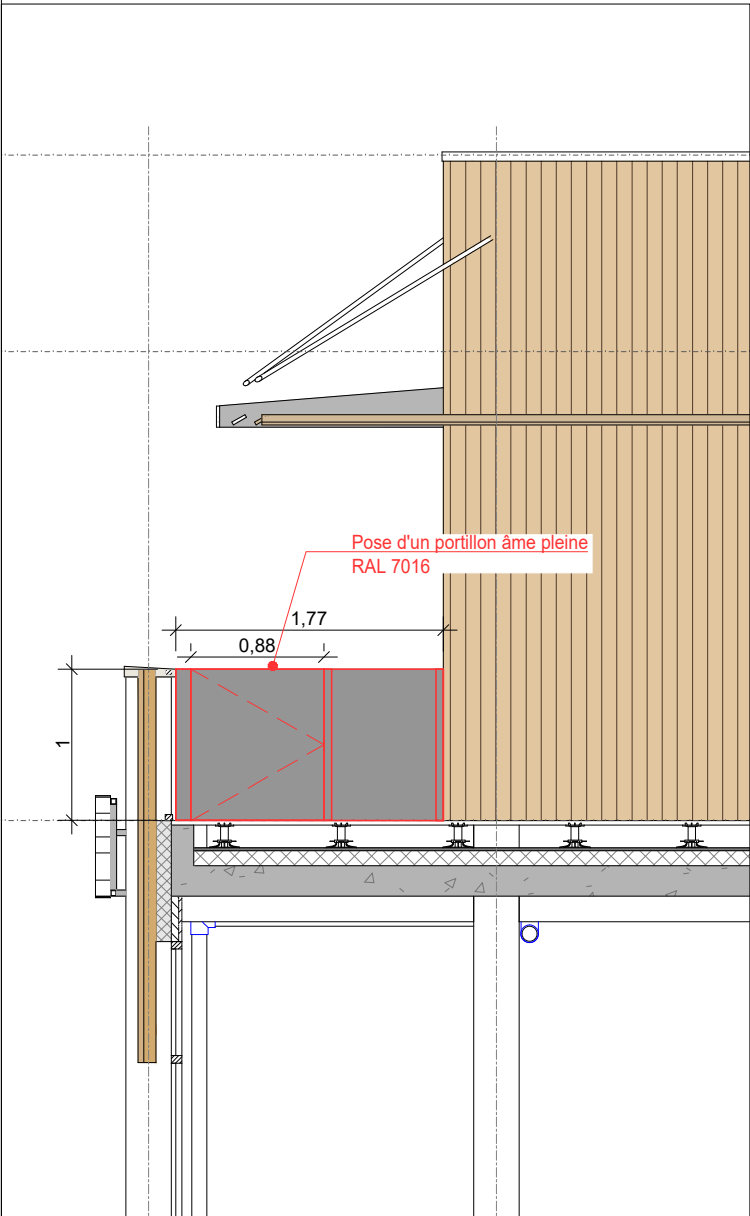


Façade Nord - PRO - 1/75

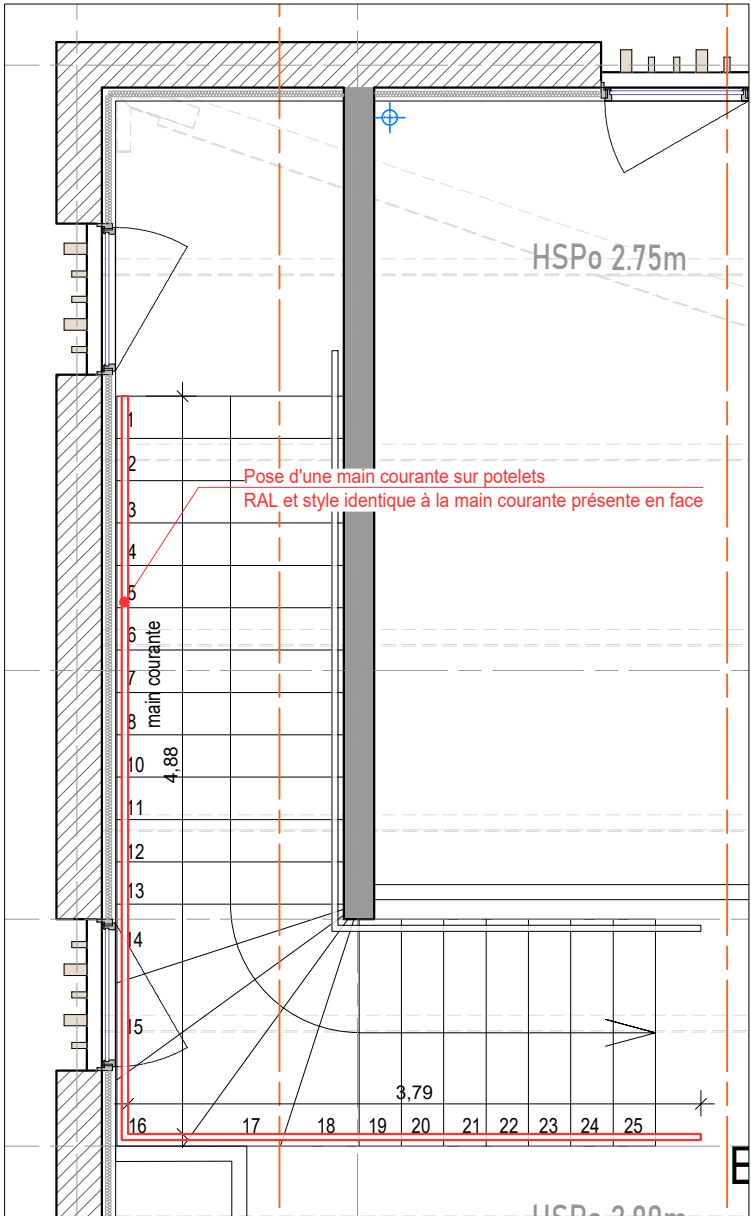
Aménagement Maison du Don Etablissement Français du Sang Chemin de l'Avelanède, Aubagne		MAITRE D'OUVRAGE 	MAITRE D'OEUVRE 	Plan de niveau - RDC Serrurerie		21
31.25.01.04	DCE	01-P06	2	1/100	07/08/2025	
N° PROJET	PHASE	NUMERO	INDICE	ECHELLE	DATE	



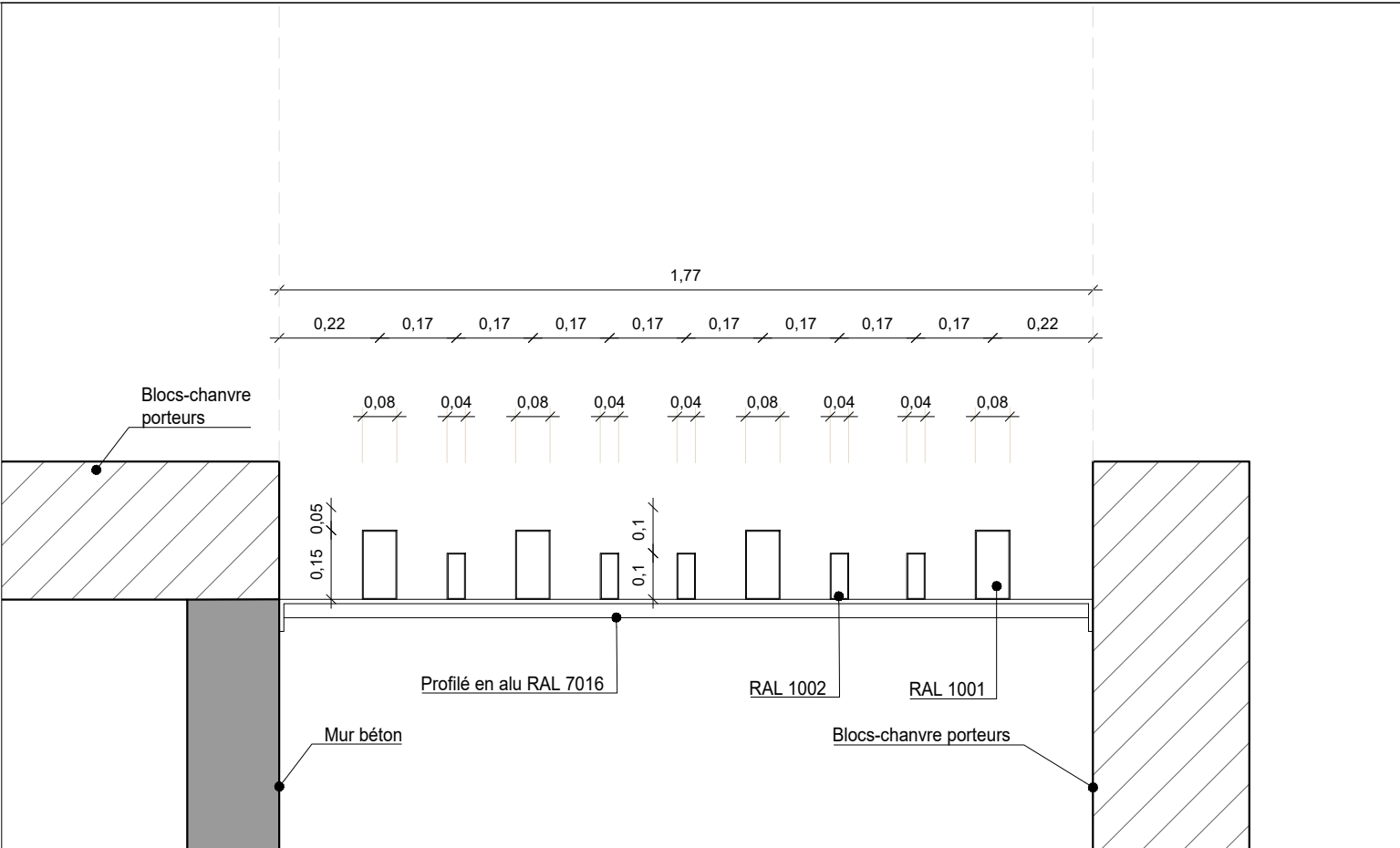
Plan - 1/40



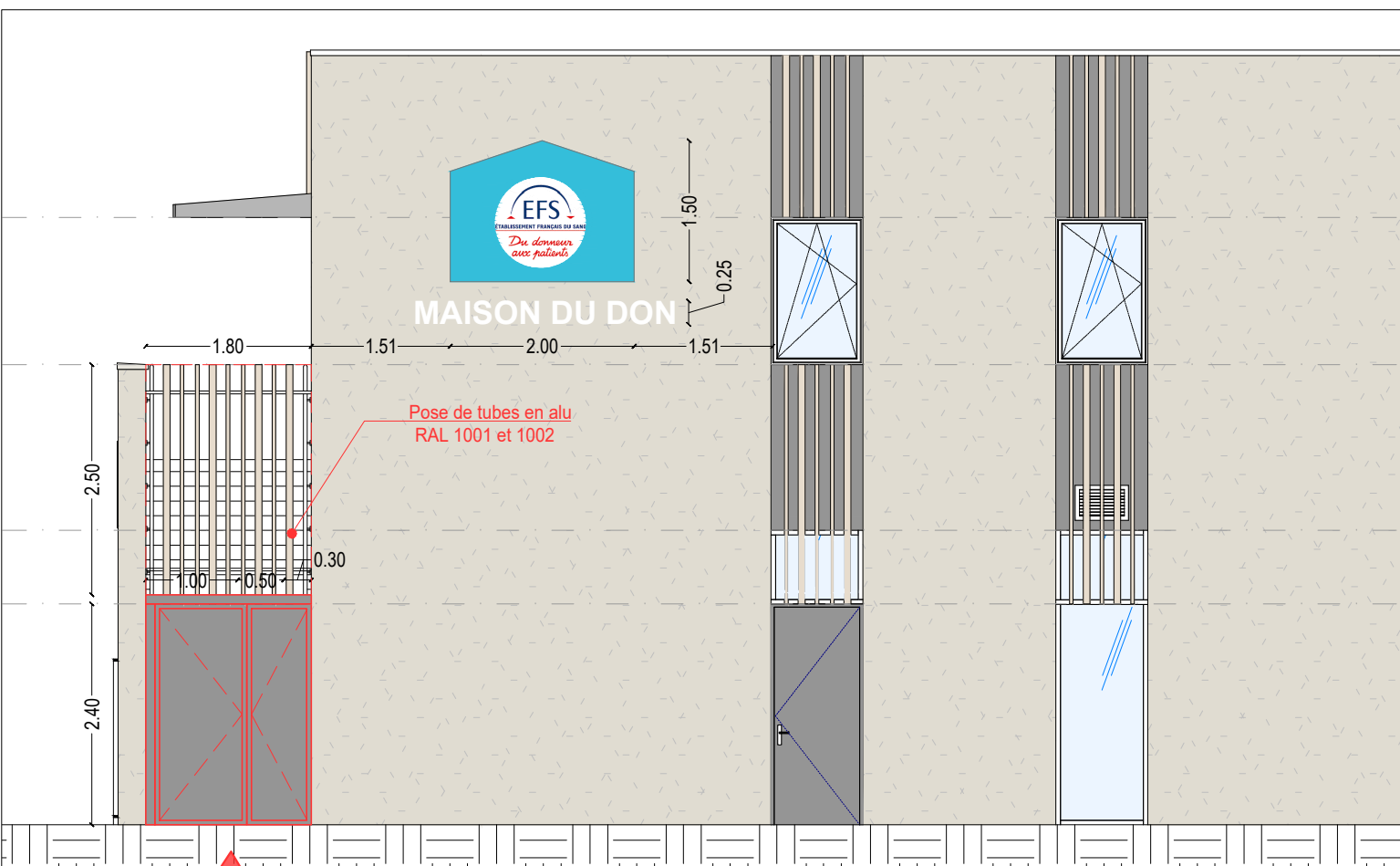
Coupe - 1/50



Plan - 1/50



Plan - 1/15



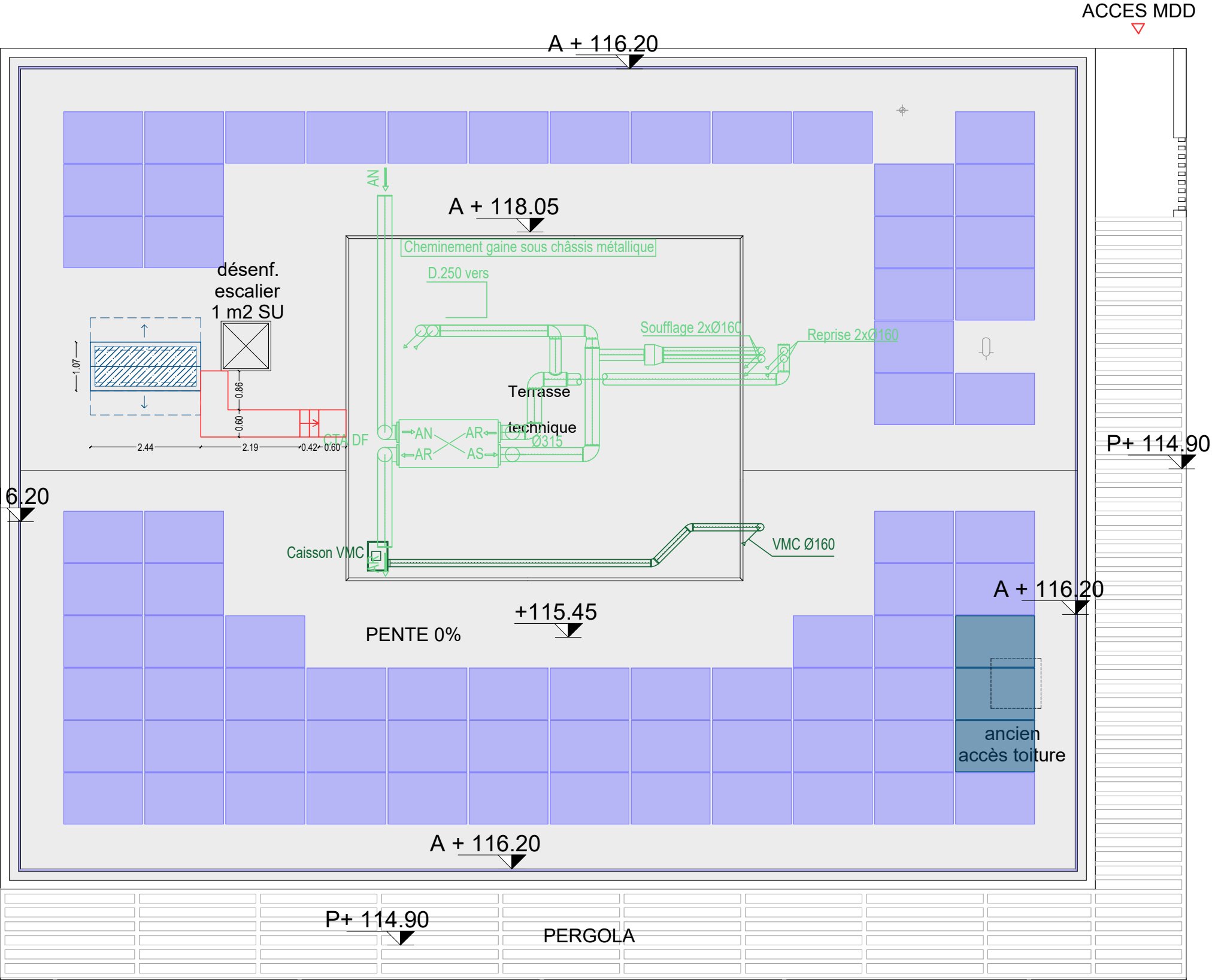
Façade Nord - PRO - 1/75

Légende

- Création projet
- Hors projet

Aménagement Maison du Don Etablissement Français du Sang Chemin de l'Avelanède, Aubagne		MAITRE D'OUVRE 	MAITRE D'OEUVRE 	Plan de niveau - RDC Serrurerie		22
31.25.01.04	DCE	01-P07	2	1/50	07/08/2025	
N° PROJET	PHASE	NUMERO	INDICE	ECHELLE	DATE	

07/08/2025



Légende


— Accès technique - HORS PROJET

— Création projet

--- Ventilation

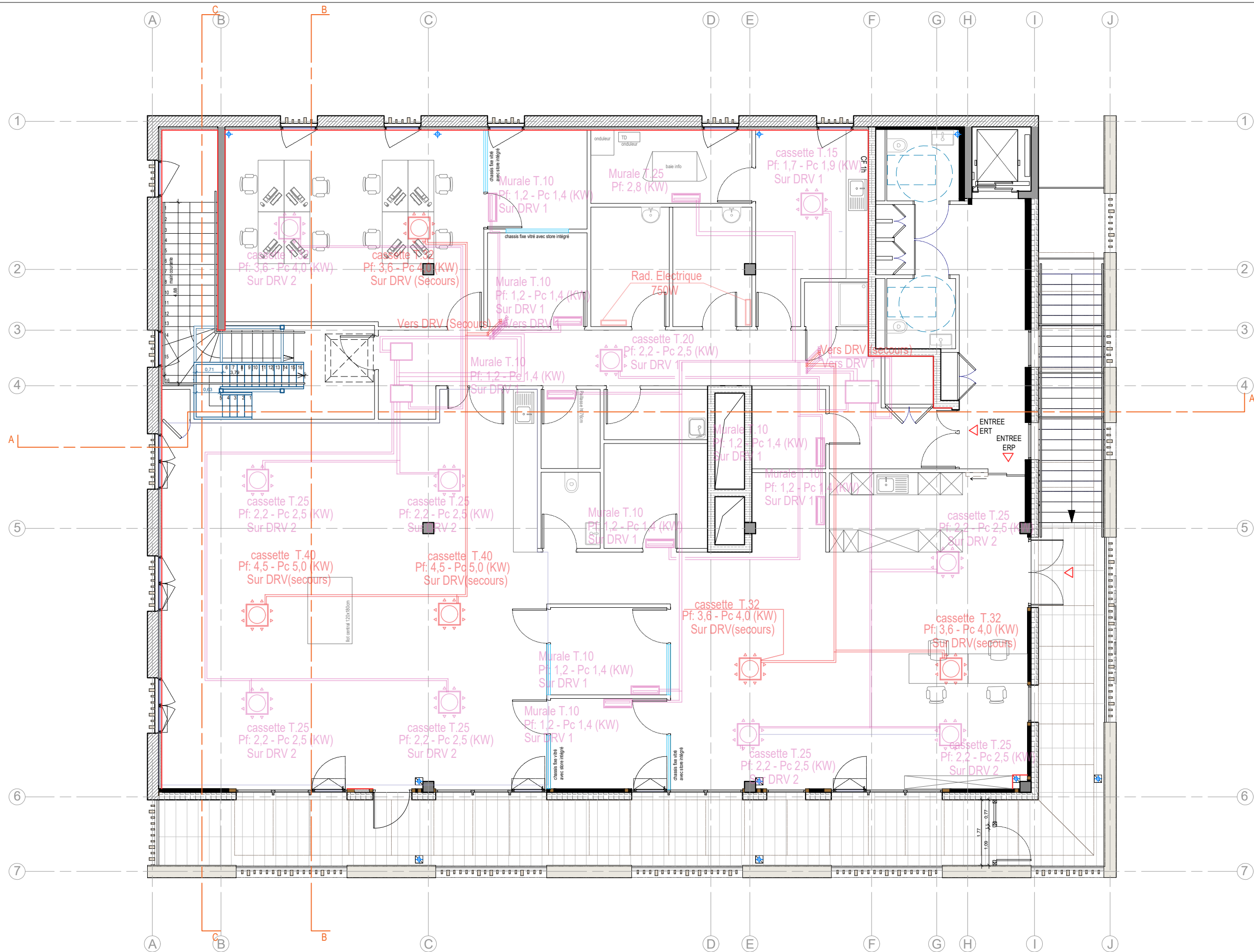


Aménagement Maison du Don
Etablissement Français du Sang
Chemin de l'Avelanède, Aubagne



Plan de toiture
Ventilation

31.25.01.04	DCE	02-P02	2	1/100	07/08/2025
N° PROJET	PHASE	NUMERO	INDICE	ECHELLE	DATE



Légende

Chauffage/Climatisation



Aménagement Maison du Don
Etablissement Français du Sang
Chemin de l'Avelanède, Aubagne

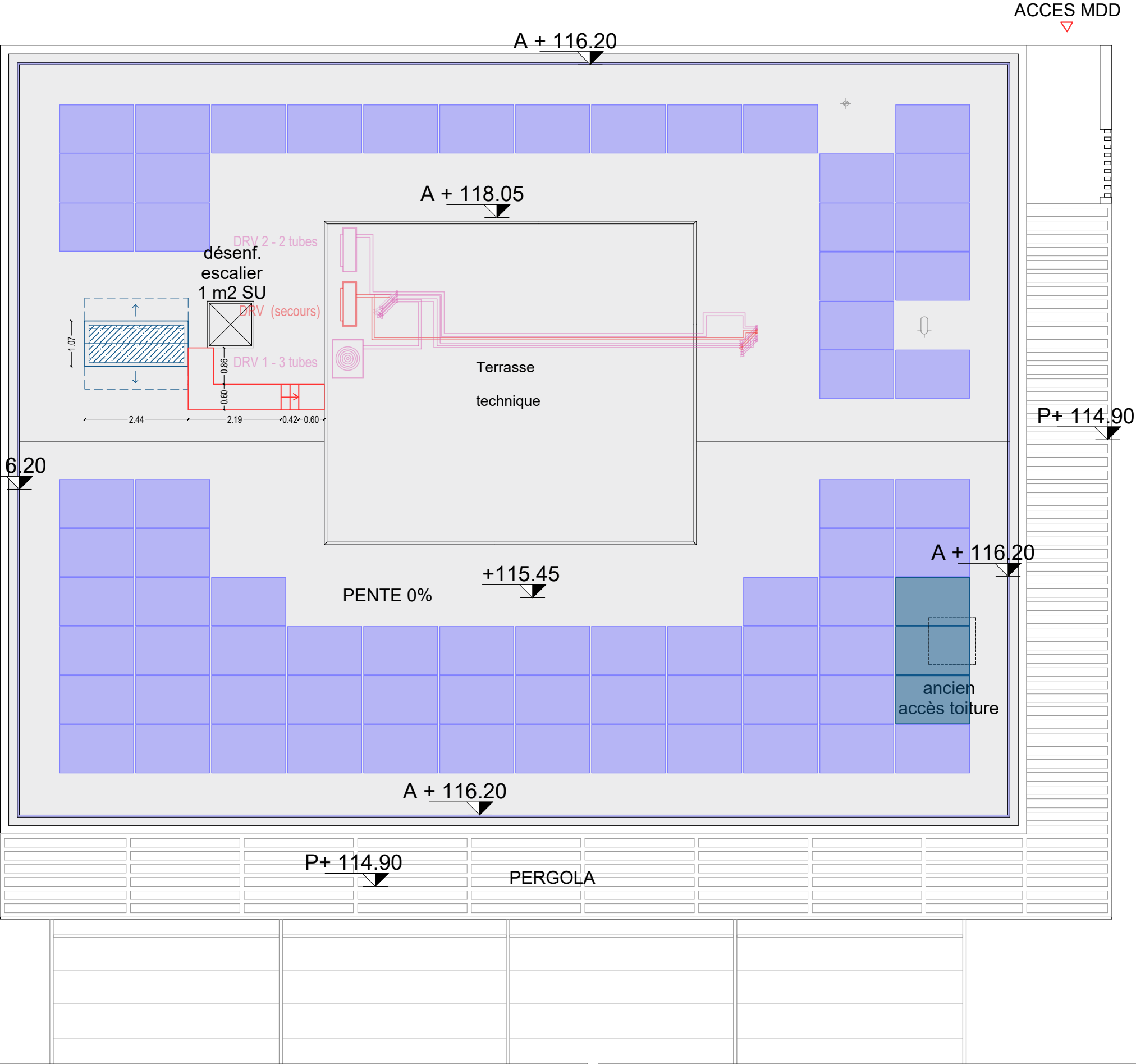
MAITRE D'OUVRAGE
EFS
Etablissement Français du Sang

MAITRE D'OEUVRE
3I ARCHITECTES
3I CONSEILS

Plan de niveau - R+1
Climatisation

25

31.25.01.04	DCE	02-P03	2	1/100	07/08/2025
N° PROJET	PHASE	NUMERO	INDICE	ECHELLE	DATE



Légende

— Accès technique - HORS PROJET

— Création projet

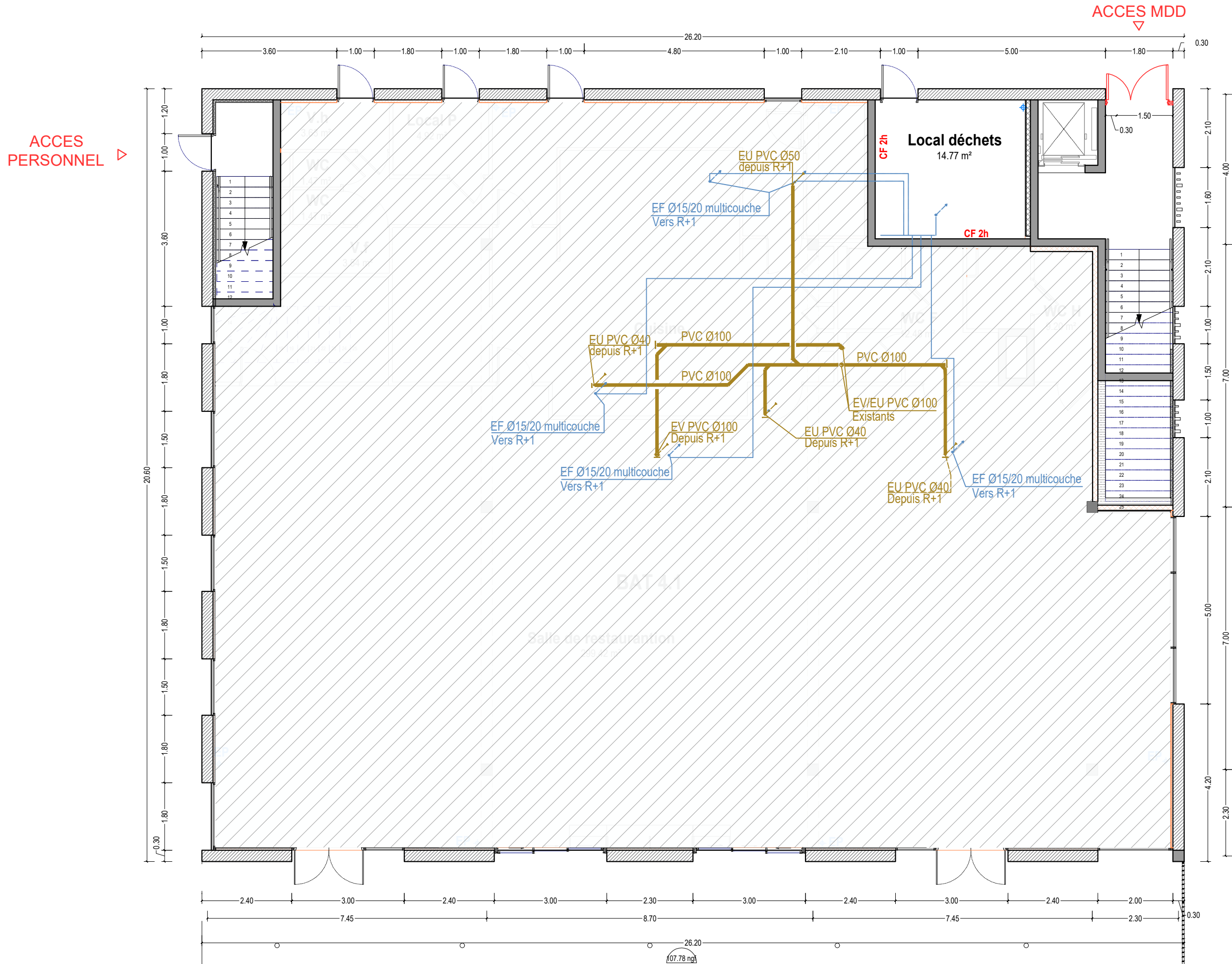
— Chauffage/Climatisation



Aménagement Maison du Don
Etablissement Français du Sang
Chemin de l'Avelanède, Aubagne



Plan de toiture					26	
Climatisation						
31.25.01.04	DCE	02-P04	2	1/100	07/08/2025	
N° PROJET	PHASE	NUMERO	INDICE	ECHELLE	DATE	



107.78 m²



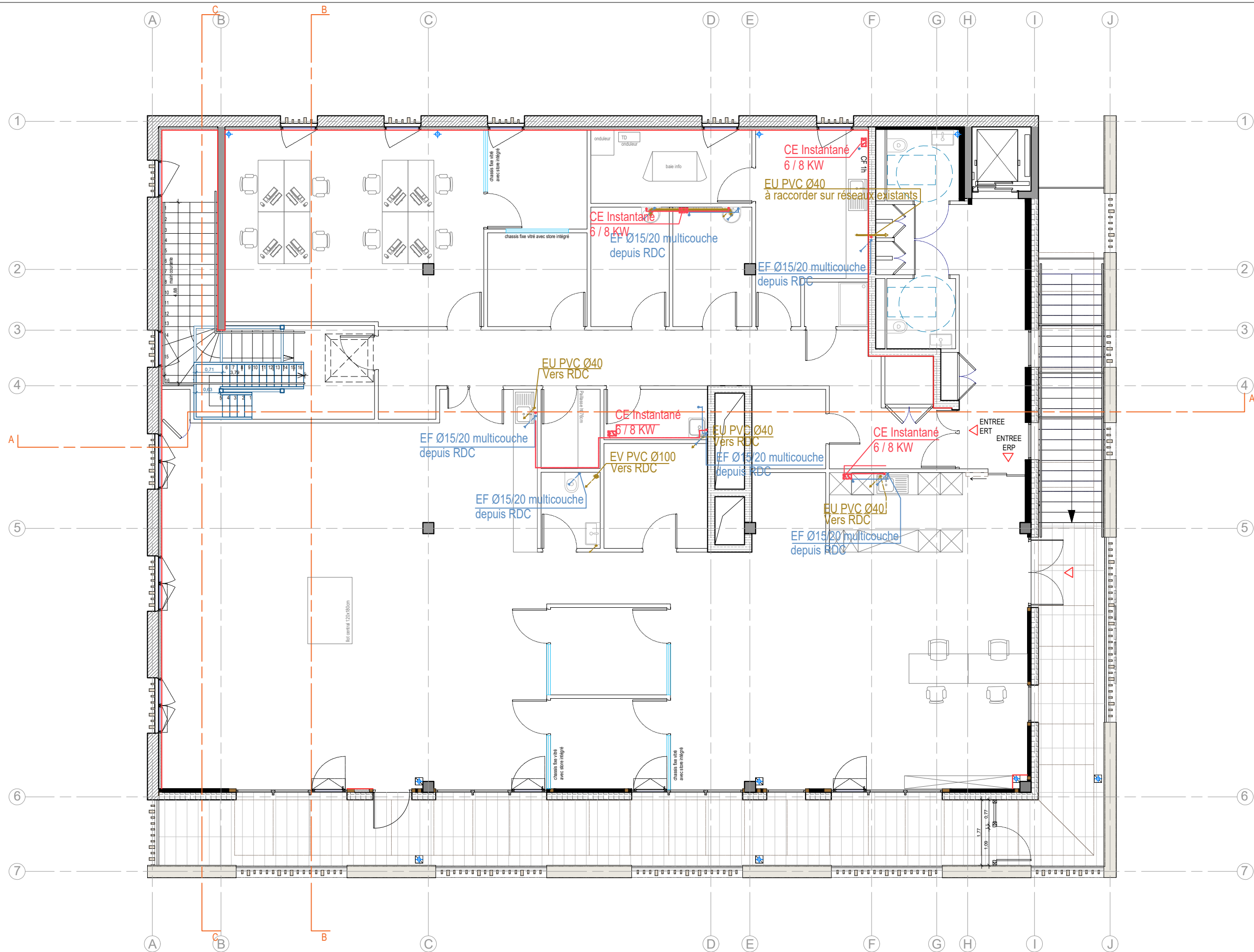
Aménagement Maison du Don
Etablissement Français du Sang
Chemin de l'Avelanède, Aubagne

MAITRE D'OUVRAGE
MAITRE D'OEUVRE

Plan de niveau - RDC
Plomberie

27

31.25.01.04	DCE	02-P05	2	1/100	07/08/2025
N° PROJET	PHASE	NUMERO	INDICE	ECHELLE	DATE



Aménagement Maison du Don
Etablissement Français du Sang
Chemin de l'Avelanède, Aubagne

MAITRE D'OUVRAGE



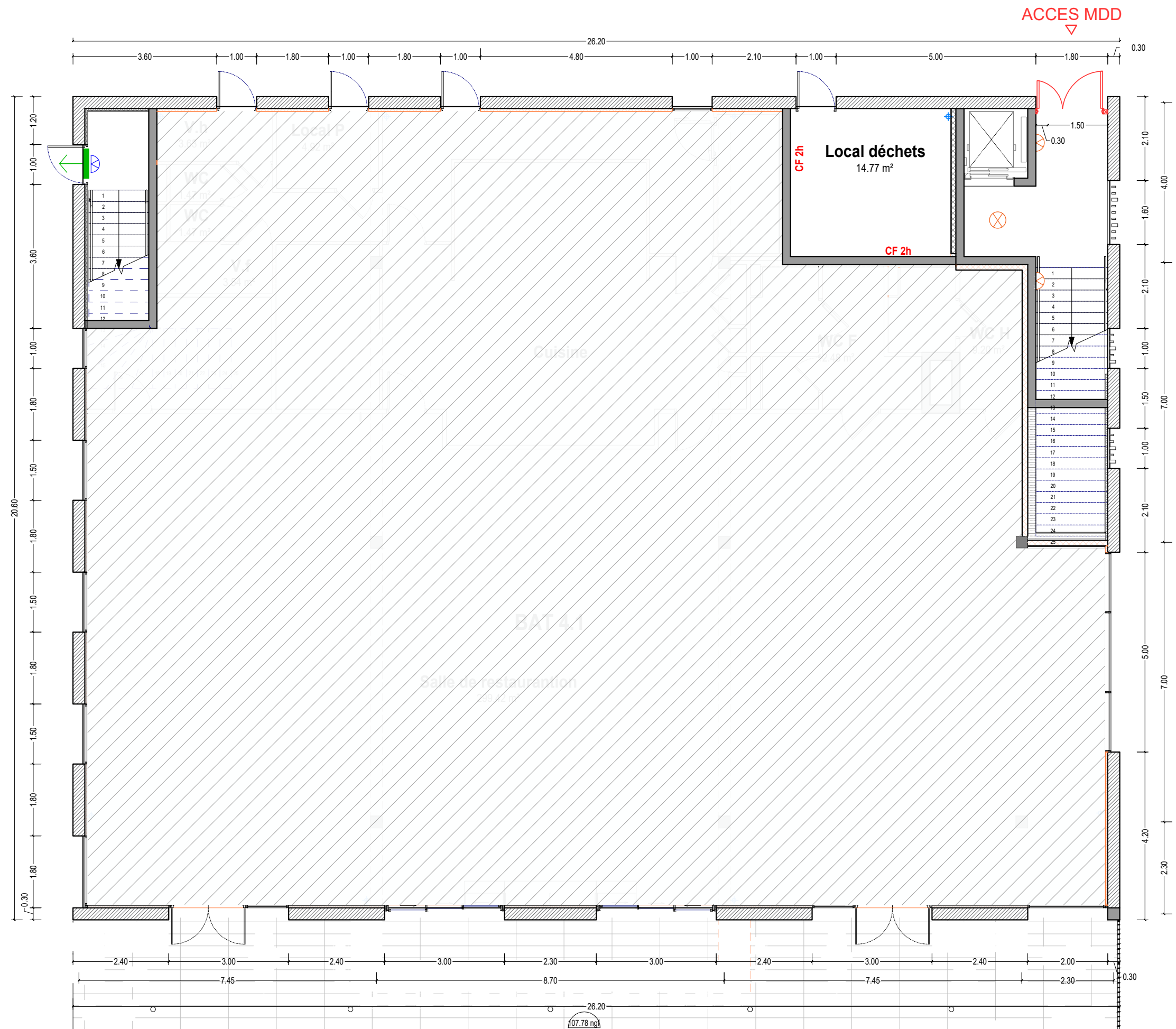
MAITRE D'OEUVRE



Plan de niveau - R+1
Plomberie

28

31.25.01.04	DCE	02-P06	2	1/100	07/08/2025
N° PROJET	PHASE	NUMERO	INDICE	ECHELLE	DATE



Légende

- Hors projet
- Hublot étanche LED 18W - ON/OFF
- Luminaire existant - liaison conservée avec le TGBT existant

- BAES
- T3 - Hublot étanche LED 20W - ON/OFF



Aménagement Maison du Don
Etablissement Français du Sang
Chemin de l'Avelanède, Aubagne



Plan de niveau - RDC
Eclairage

29

31.25.01.04	DCE	03-P01	2	1/100	07/08/2025
N° PROJET	PHASE	NUMERO	INDICE	ECHELLE	DATE



Légende

	T1 - Pavé 600x600 LED 34W - DALI		T2 - Downlight LED 18W - ON/OFF		T3 - Hublot étanche LED 20W - ON/OFF		T4 - Tube LED 77W - DALI		BAES		Hublot étanche LED 18W - ON/OFF		Luminaire existant - liaison à conserver avec le TGBT existant		Hors zone d'éclairage projet
--	----------------------------------	--	---------------------------------	--	--------------------------------------	--	--------------------------	--	------	--	---------------------------------	--	--	--	------------------------------

Aménagement Maison du Don
Etablissement Français du Sang
Chemin de l'Avelanède, Aubagne

MAITRE D'OUVRAGE
EFS
Etablissement Français du Sang

MAITRE D'OEUVRE
31 ARCHITECTES
11 CONSEILS

Plan de niveau - R+1
Eclairage

30

31.25.01.04	DCE	03-P02	2	1/100	07/08/2025
N° PROJET	PHASE	NUMERO	INDICE	ECHELLE	DATE



Légende

○

Prise de courant 16A

●

Prise de courant ondulé

FP

Équipement en faux-plafond

□

Tableau électrique

⚡

Disjoncteur abonné

⚡

Alimentation spécifique

⊕

Colonne de distribution cfo-cfa

—

Cheminement principal cfo

—

Cheminement principal cfa

⬆

N

Aménagement Maison du Don

Etablissement Français du Sang

Chemin de l'Avelanède, Aubagne

MAITRE D'OUVRAGE

EFS

Établissement Français du Sang

MAITRE D'OEUVRE

31 ARCHITECTES

31 CONSEILS

Plan de niveau - R+1

Electricité CFO-cfa

31.25.01.04

N° PROJET

DCE

PHASE

03-P03

NUMERO

2

INDICE

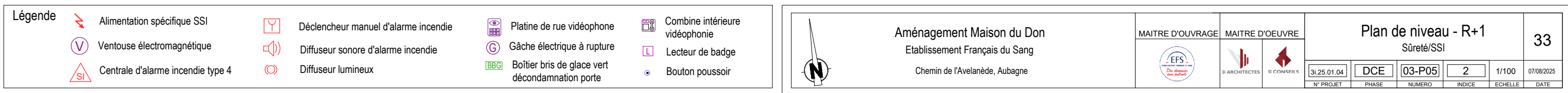
1/100

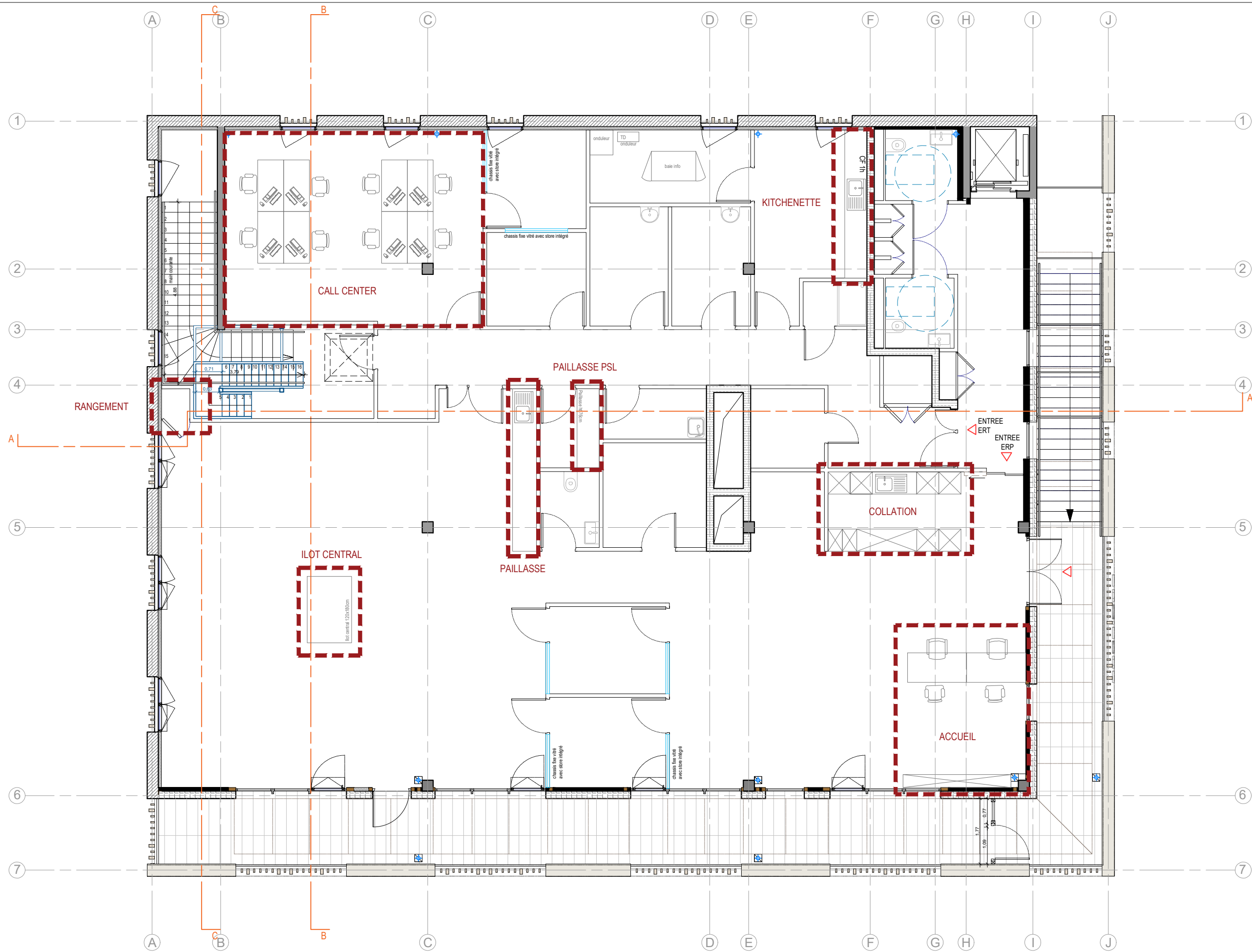
ECHELLE

07/08/2025

DATE

31





Aménagement Maison du Don
Etablissement Français du Sang
Chemin de l'Avelanède, Aubagne

MAITRE D'OUVRAGE



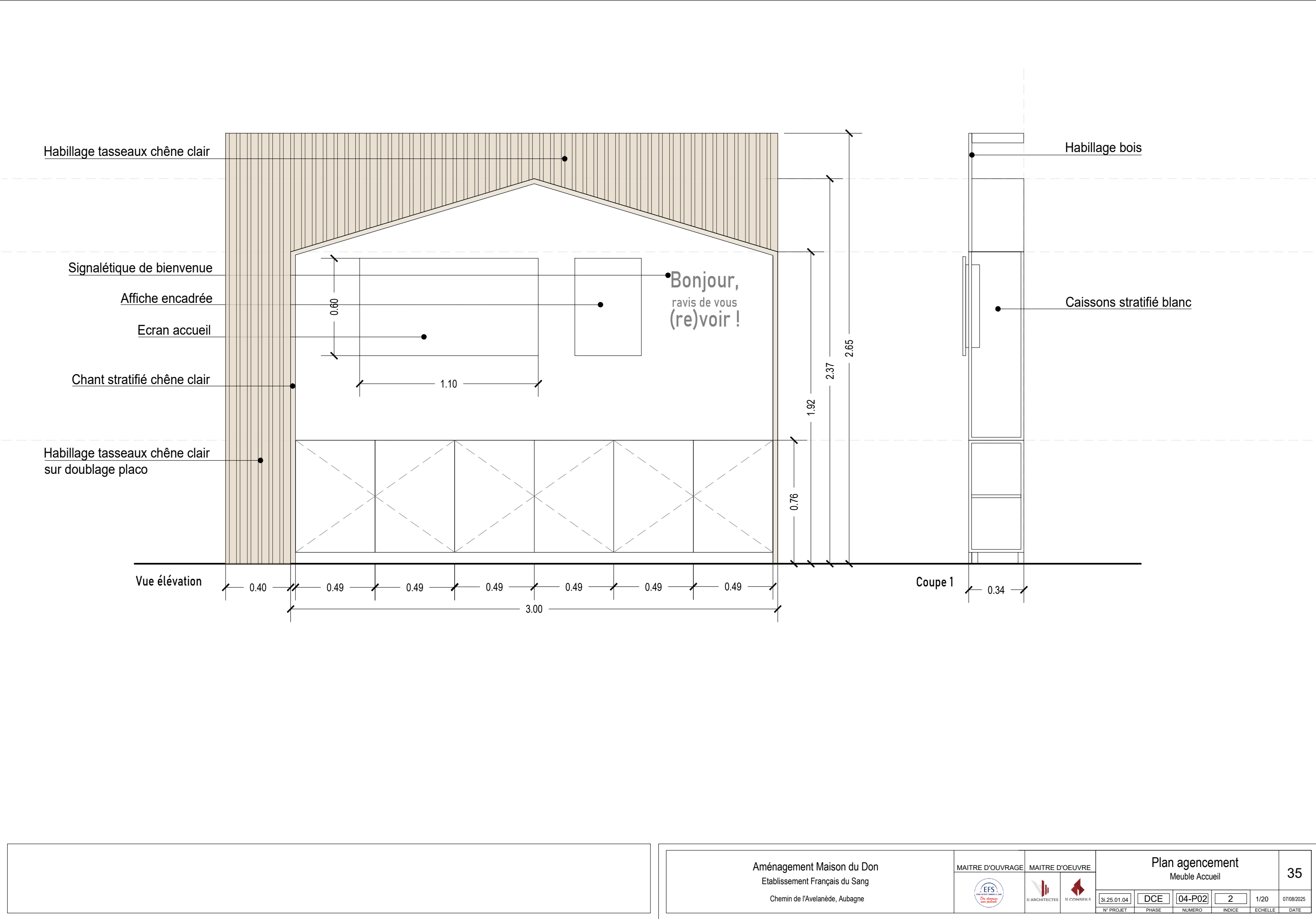
MAITRE D'OEUVRE



Plan de niveau - R+1
Mobilier - Agencement intérieur

34

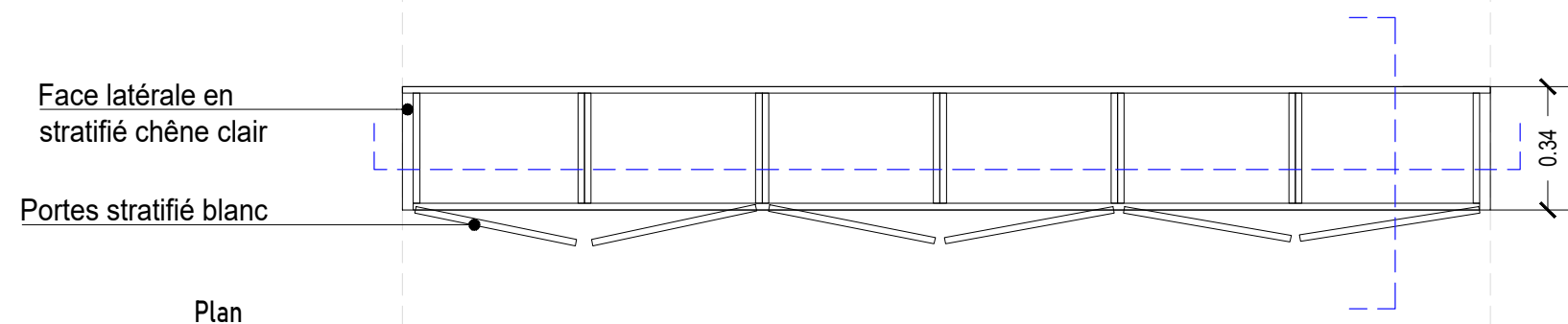
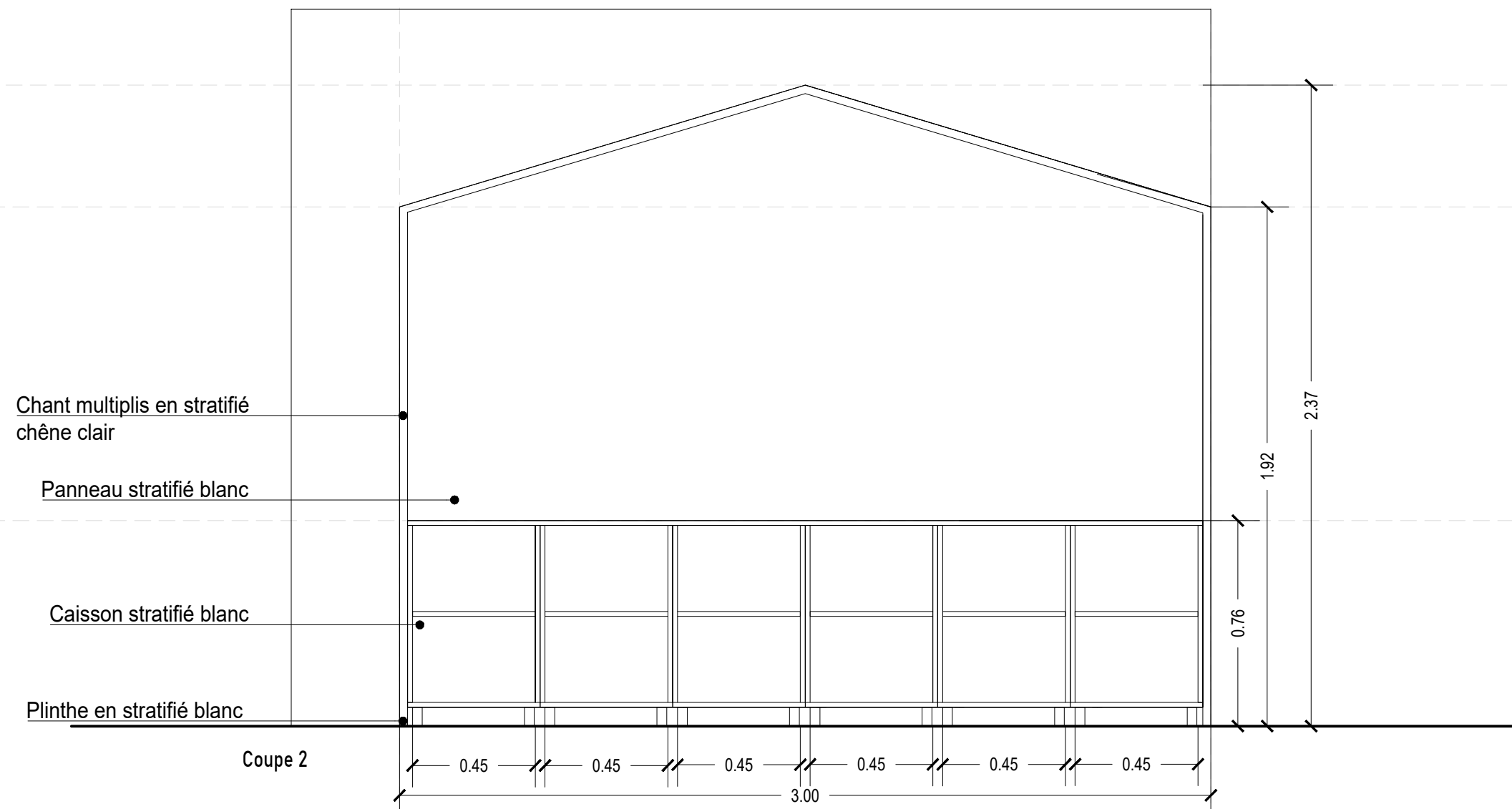
31.25.01.04	DCE	04-P01	2	1/100	07/08/2025
N° PROJET	PHASE	NUMERO	INDICE	ECHELLE	DATE



Aménagement Maison du Don
Etablissement Français du Sang
Chemin de l'Avelanède, Aubagne

MAITRE D'OUVRAGE
EFS
MAITRE D'OEUVRE
3I ARCHITECTES
11 CONSEILS

Plan agencement					35	
Meuble Accueil						
31.25.01.04	DCE	04-P02	2	1/20	07/08/2025	
N° PROJET	PHASE	NUMERO	INDICE	ECHELLE	DATE	



Habillage tasseaux bois
chêne clair

Panneau stratifié chêne clair

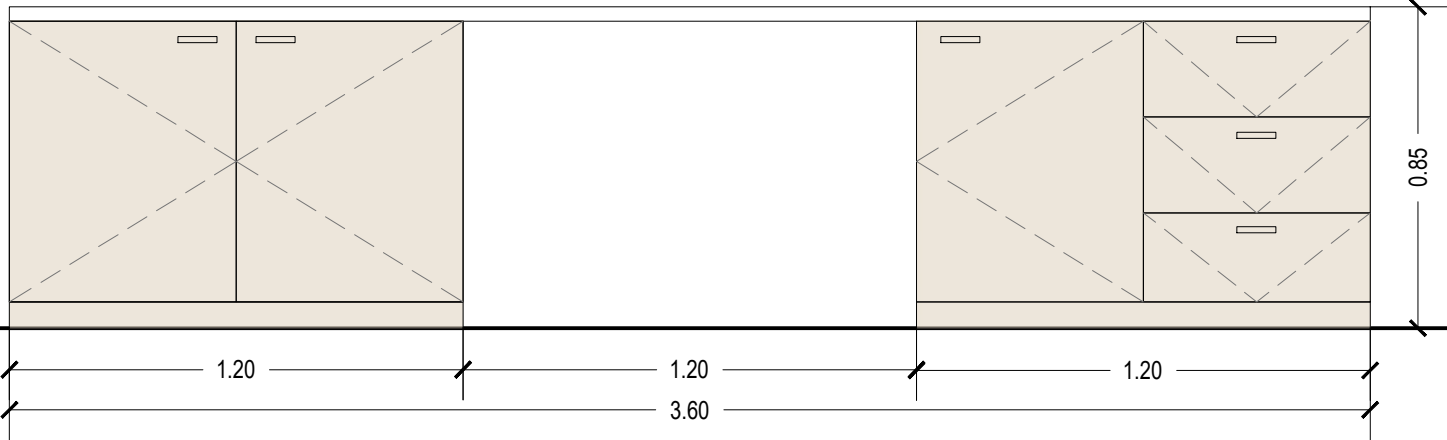
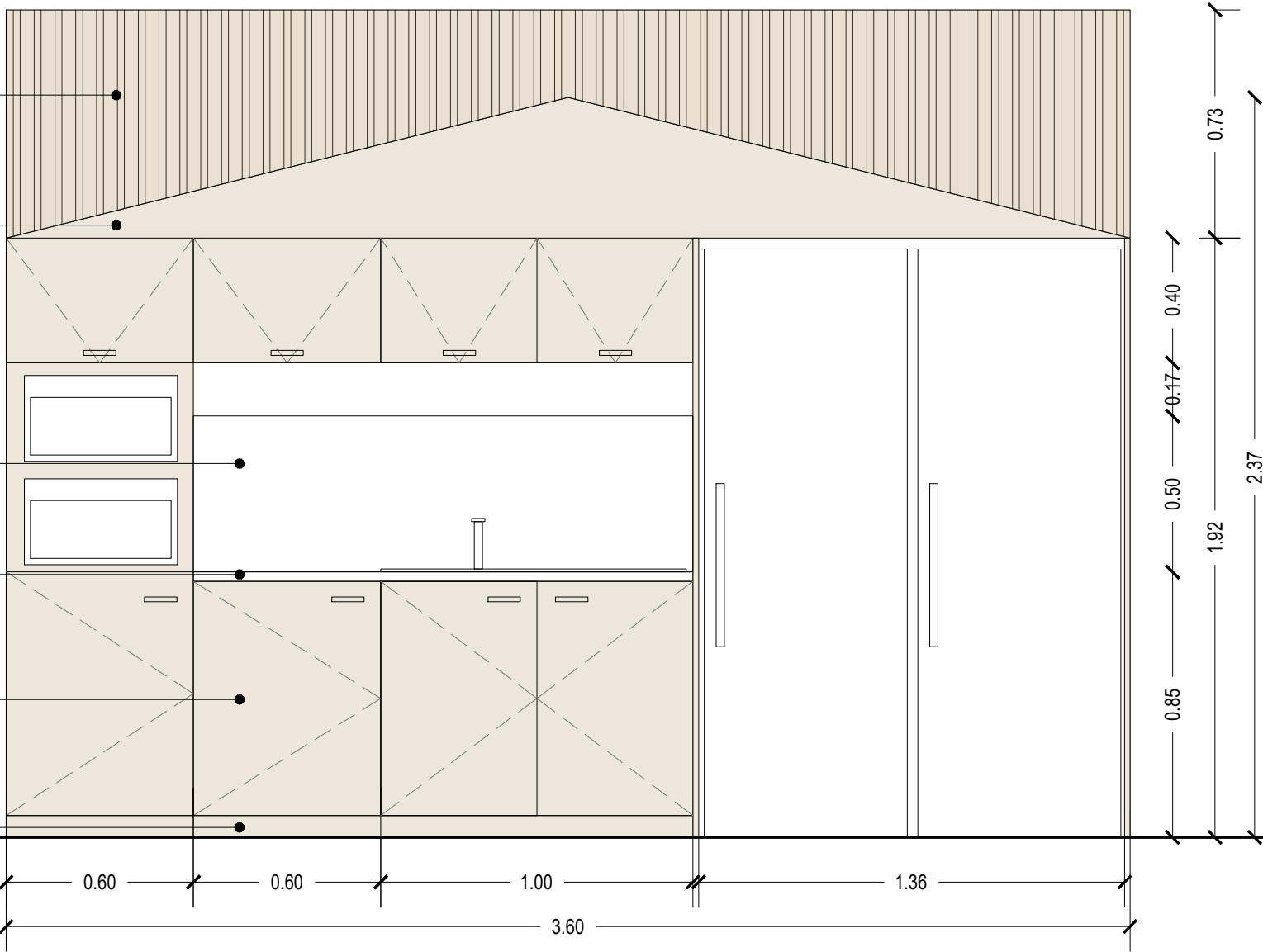
Crédence faïence

PDT stratifié blanc


Portes stratifié chêne clair

Plinthes stratifié chêne clair

Vue élévation cuisine



Vue élévation comptoir
depuis cuisine



Vue élévation comptoir
depuis zone d'accueil



Panneau stratifié chêne clair

Crédence faïence

PDT stratifié blanc

Caissons stratifié blanc

Pieds

Coupe cuisine

PDT stratifié blanc

Caissons stratifié blanc

Pieds

Coupe comptoir

2.37
1.92

0.60 0.60 1.00 1.35 3.60

0.85

1.20 1.20 0.60 0.60 3.60

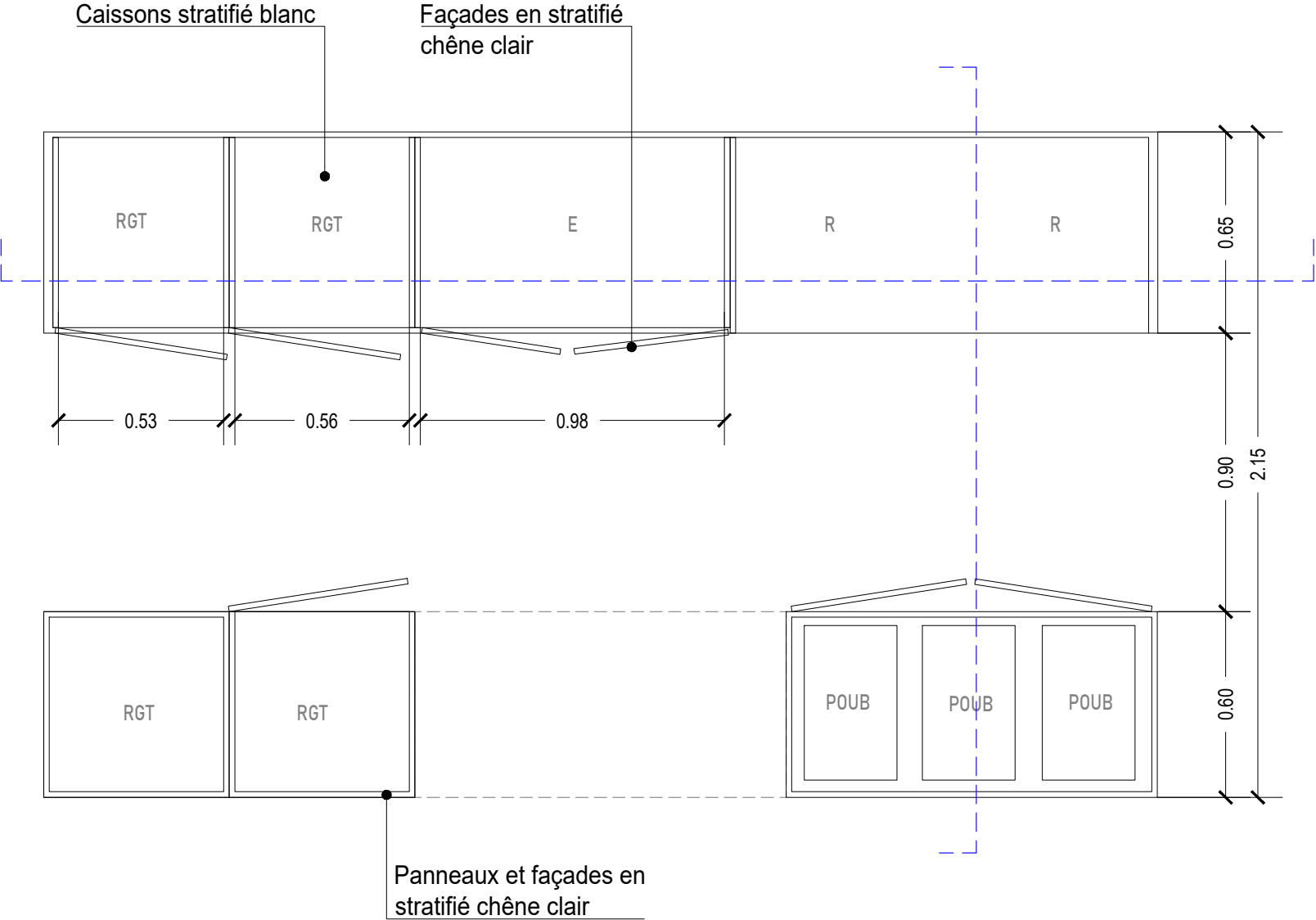
Aménagement Maison du Don
Etablissement Français du Sang
Chemin de l'Avelanède, Aubagne

MAITRE D'OUVRAGE
MAITRE D'OEUVRE

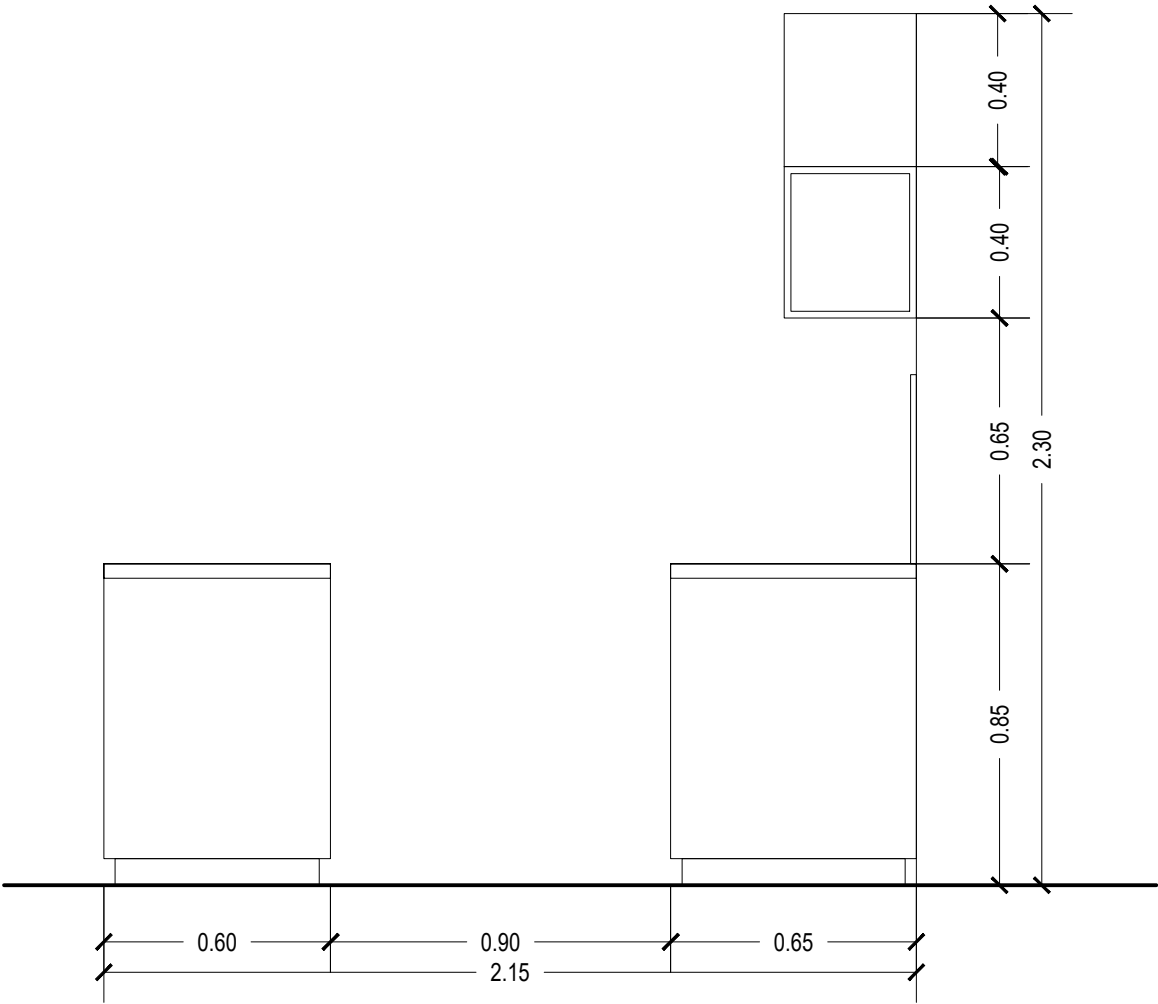
Plan agencement
Collation

38

31.25.01.04	DCE	04-P05	2	1/20	07/08/2025
N° PROJET	PHASE	NUMERO	INDICE	ECHELLE	DATE



Plan



Coupe

Portes stratifié blanc

PDT en TRESPA
moucheté

Plinthes stratifié blanc

Vue élévation

Coupe

Aménagement Maison du Don
Etablissement Français du Sang
Chemin de l'Avelanède, Aubagne

MAITRE D'OUVRAGE

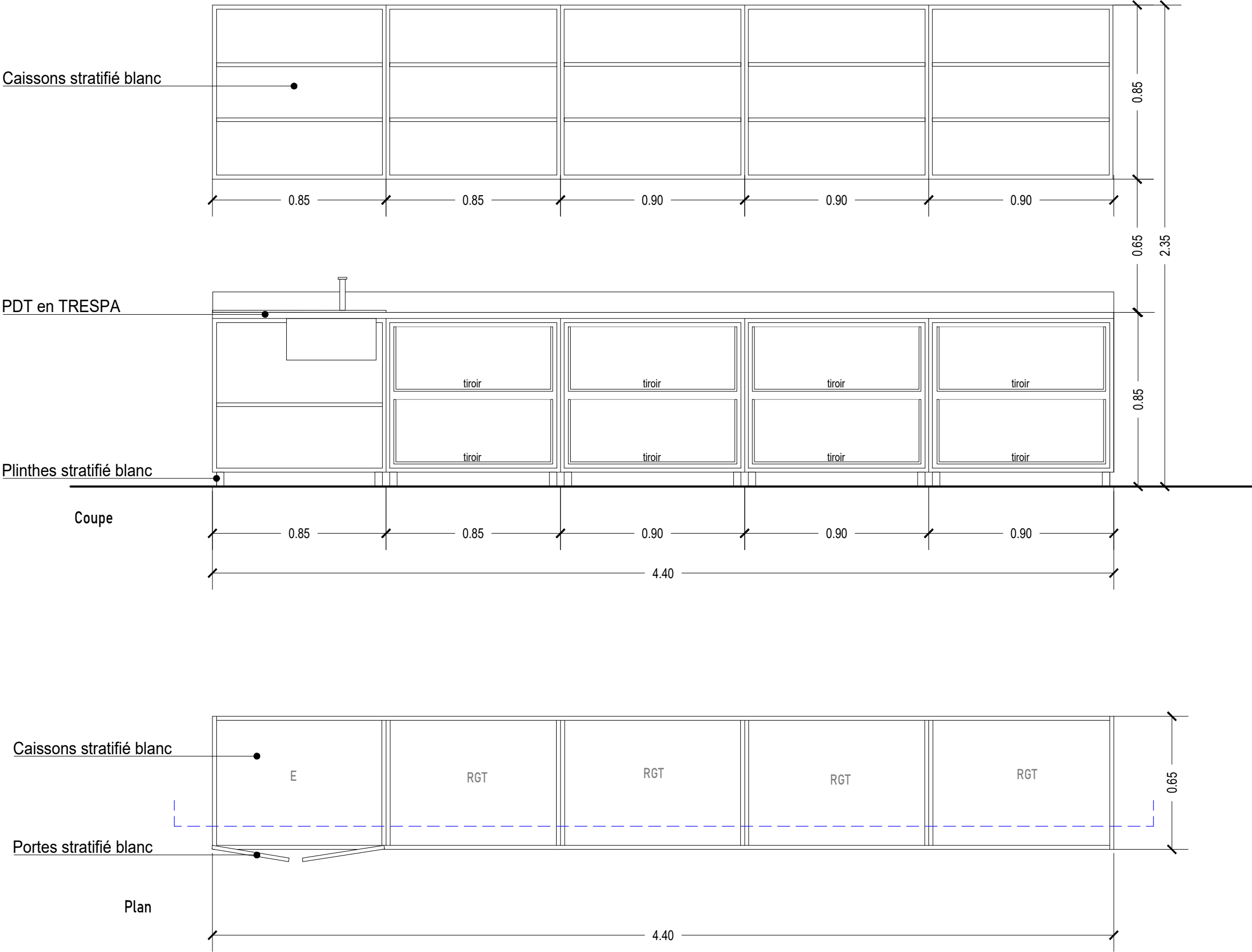
MAITRE D'OEUVRE

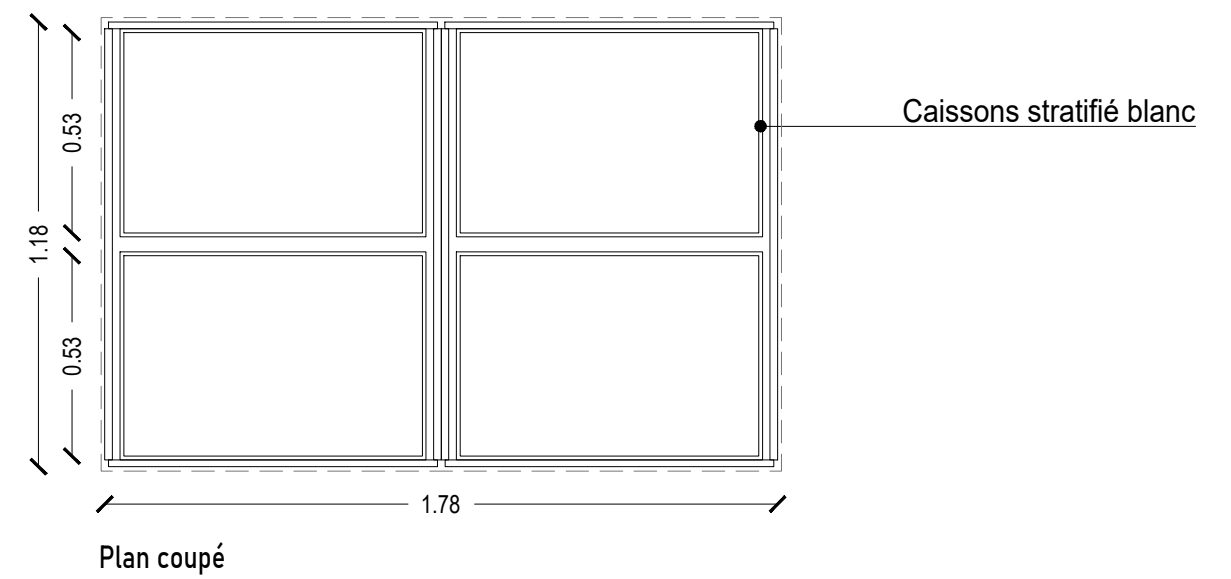
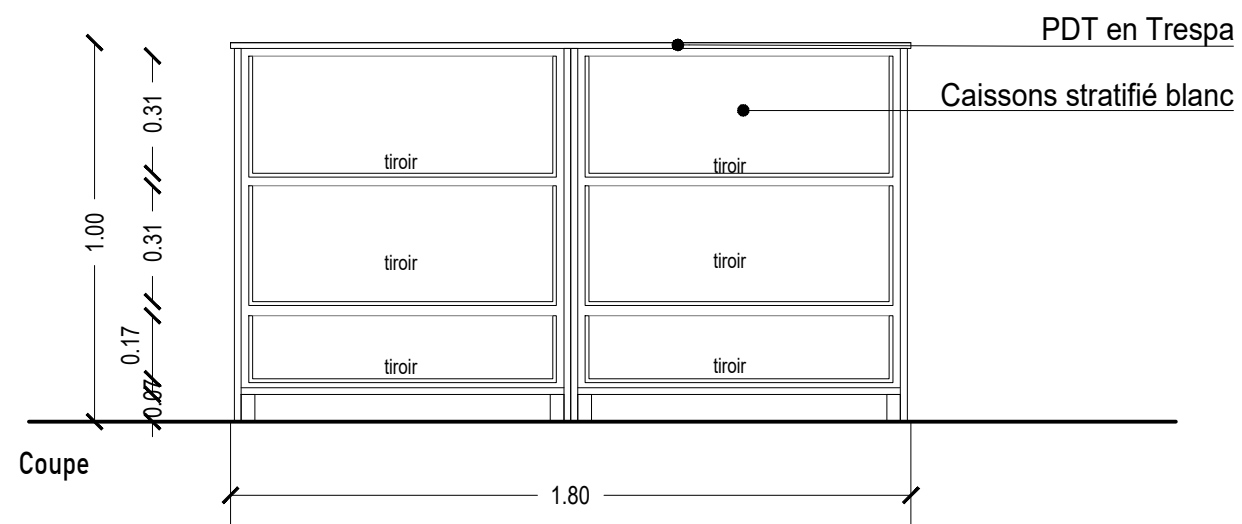
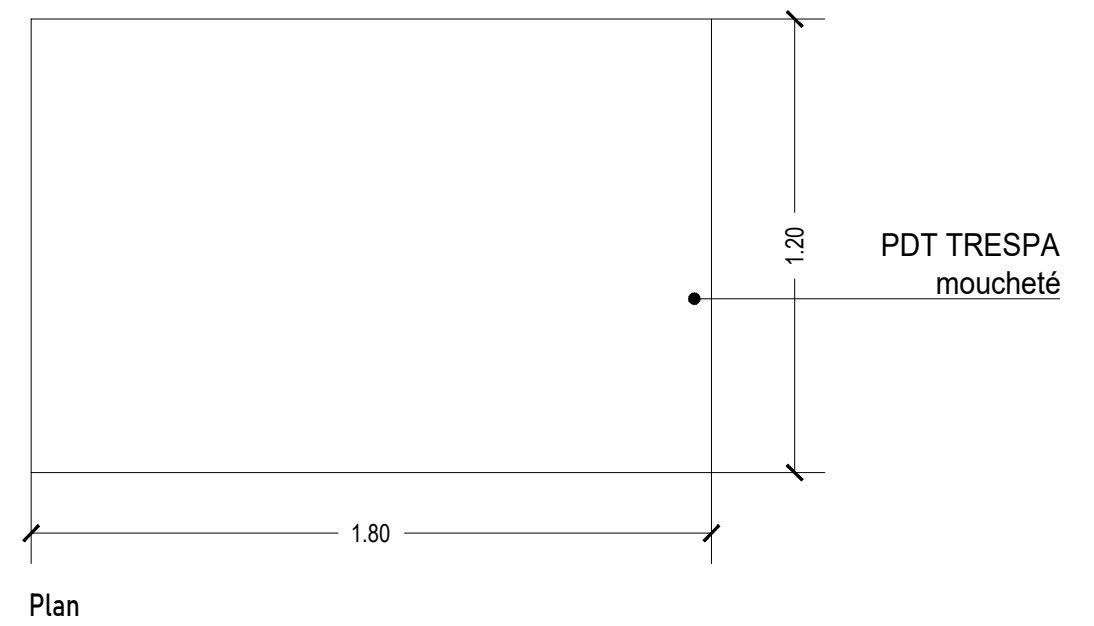
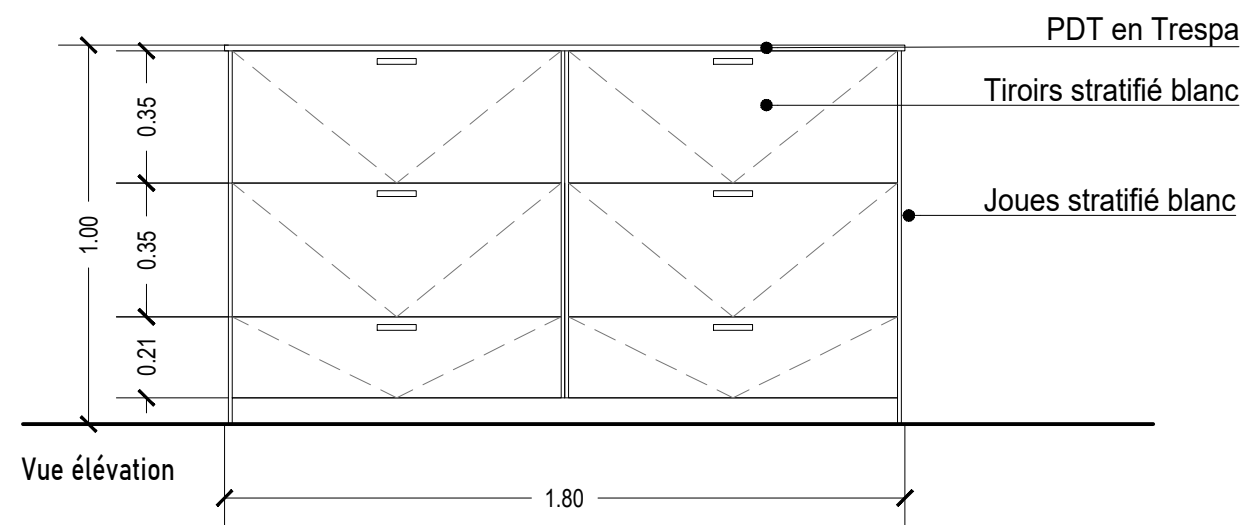
Plan agencement
Paillasse Prélèvement

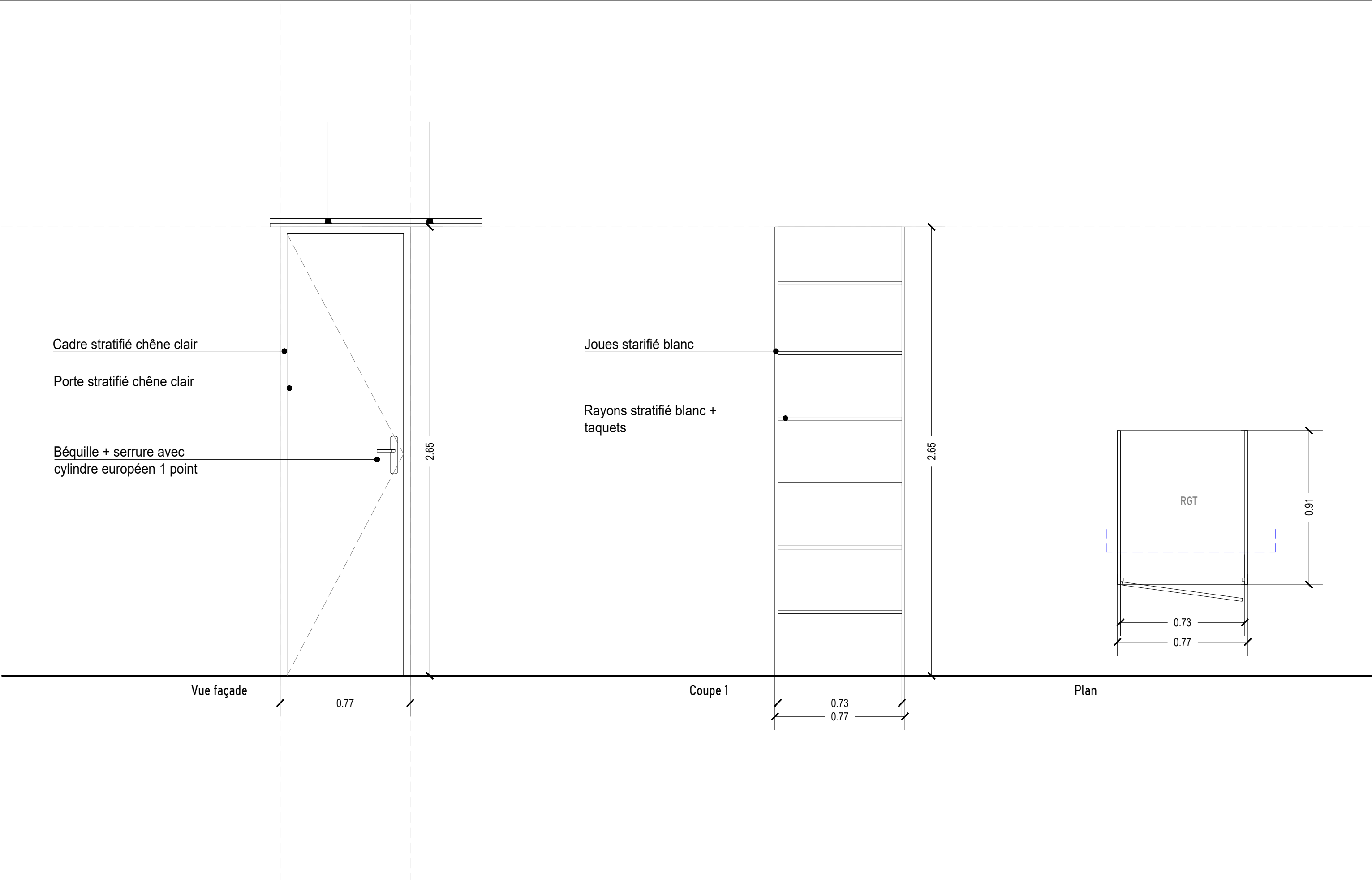
40

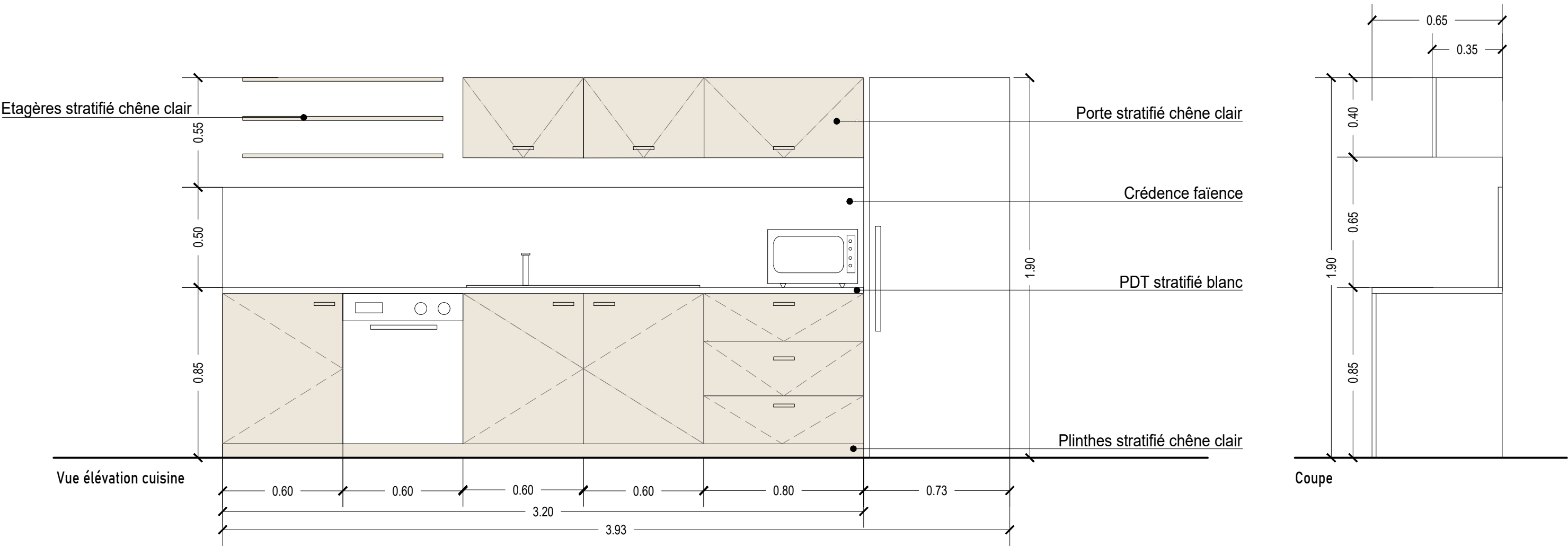


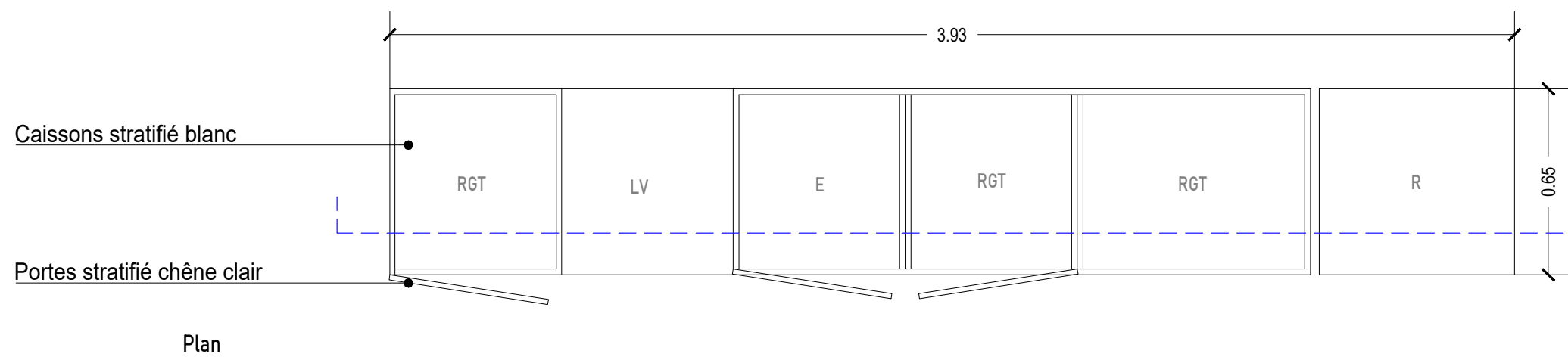
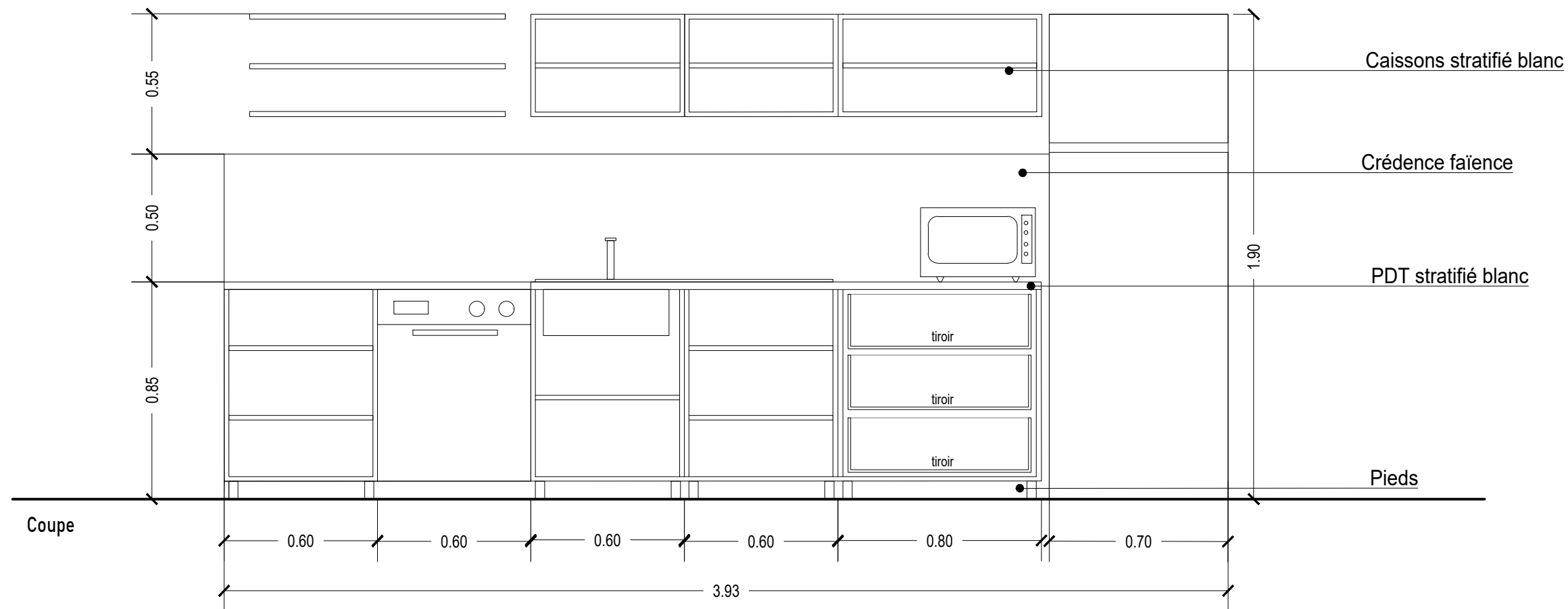
31.25.01.04	DCE	04-P07	2	1/20	07/08/2025
N° PROJET	PHASE	NUMERO	INDICE	ECHELLE	DATE











Aménagement Maison du Don
Etablissement Français du Sang
Chemin de l'Avelanède, Aubagne

MAITRE D'OUVRAGE



MAITRE D'OEUVRE




Plan agencement
Kitchenette - Salle de repos

45

31.25.01.04	DCE	04-P12	2	1/20	07/08/2025
N° PROJET	PHASE	NUMERO	INDICE	ECHELLE	DATE

Panneaux muraux PET



Mute Flow
PET Felt Acoustic Panel

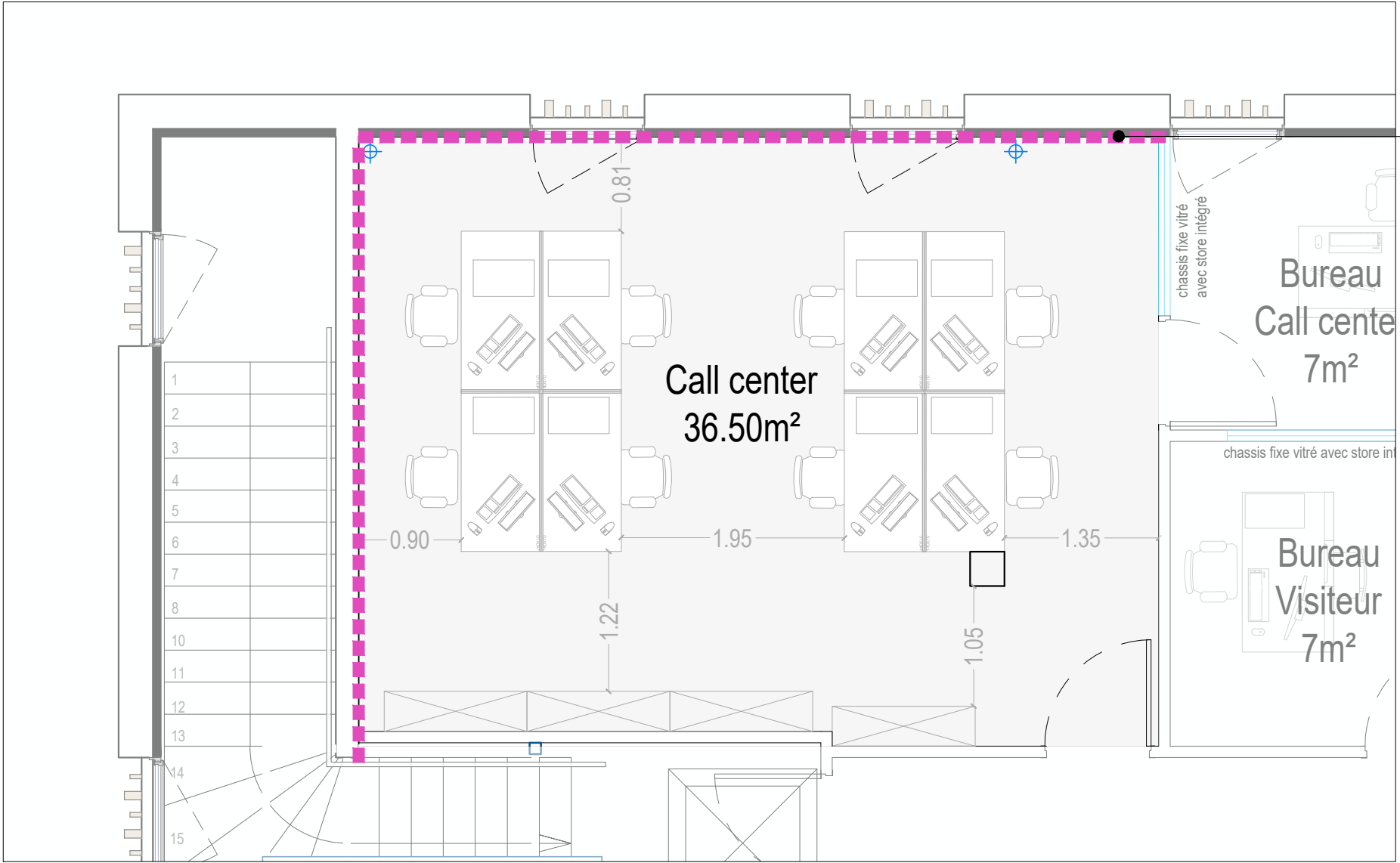


Colours

Panel

Dark Green	Green	Olive	Yellow	Marine	Turquoise
Dark Grey	Light Grey	Beige	Brown	Pink	

ZOOM CALL CENTER - R+1 - ECH. 1/50ème



Revêtement acoustique mural en PET

Légende

Traitement acoustique

Aménagement Maison du Don Etablissement Français du Sang Chemin de l'Avelanède, Aubagne		MAITRE D'OUVRAGE 	MAITRE D'OEUVRE 	Plan de niveau - R+1 Zoom Call Center - Acoustique		47
31.25.01.04	DCE	04-P14	2	1/50	07/08/2025	
N° PROJET	PHASE	NUMERO	INDICE	ECHELLE	DATE	

Ilots acoustiques suspendus

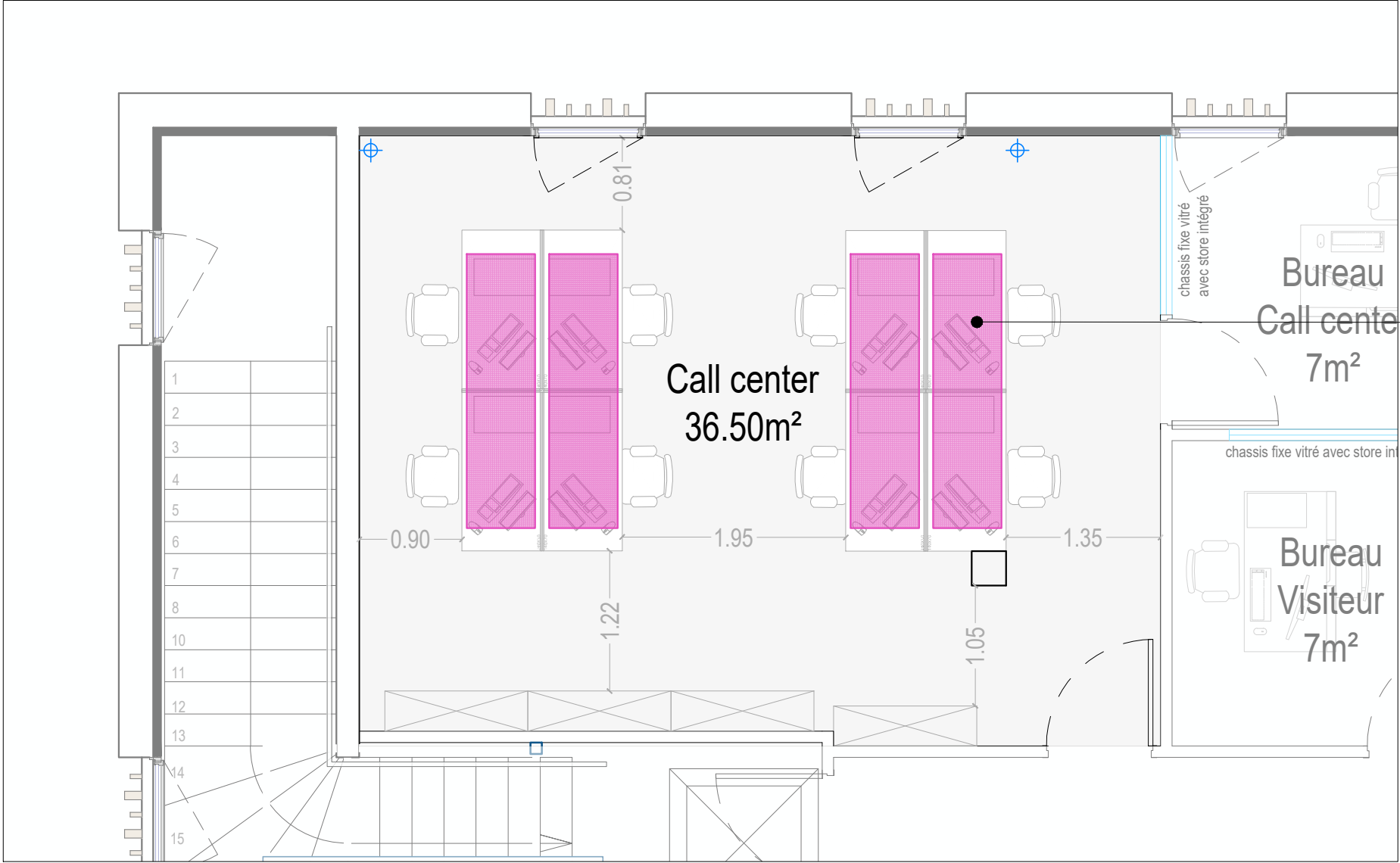


Nuancier Aeria

Gamme principale de 30 coloris en maille ronde



ZOOM CALL CENTER - R+1 - ECH. 1/50ème



Ilots acoustiques suspendus entre 1,90 à 2,20m de haut
Panneaux acoustiques Stereo rectangle 240x600x55 de Texaa

Légende
■ Traitement acoustique



Aménagement Maison du Don
Etablissement Français du Sang
Chemin de l'Avelanède, Aubagne

MAITRE D'OUVRAGE
MAITRE D'OEUVRE

Plan de niveau - R+1
Zoom Call Center - Acoustique


Cloisons acoustiques

CLOISONS ACOUSTIQUES

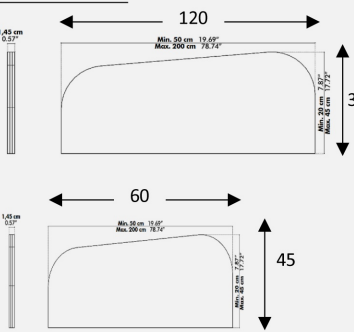
- 100% PET recyclé
- Format Wedge et coins arrondis
- Haute résistance à l'abrasion :
>7000 Martindale



COLORIS



DIMENSIONS




Bench 4 personnes

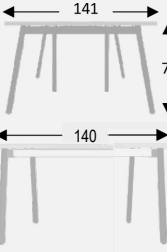
BENCH 4 PERSONNES

- Plateau en mélaminé
- Piètement trapèze en métal
- 4 top access en aluminium en position frontale
- Goulotte passe-câbles grille en métal

COLORIS



DIMENSIONS



Caisson 50,3 x 30,20

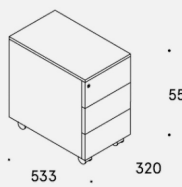
CAISSON

- Caisson en métal
- 3 tiroirs, sans poignée
- Avec 4 roulettes
- Existe en version 2 tiroirs

COLORIS



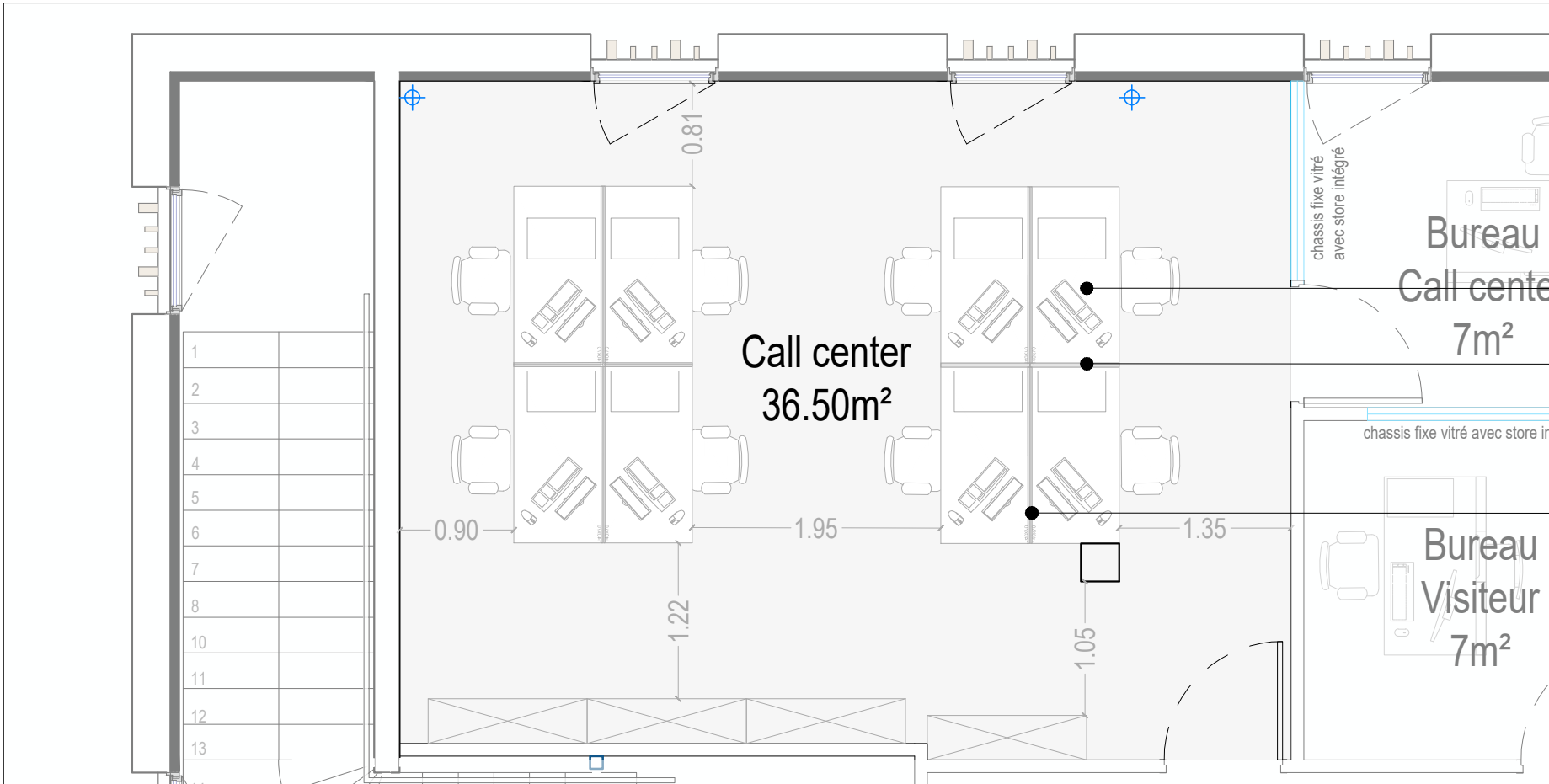
DIMENSIONS



Top access en métal peint + goulotte grille métal peint



ZOOM CALL CENTER - R+1 - ECH. 1/50ème



Bench 4p : 280x140cm

Cloisons acoustiques latérales :
70x45cm

Cloisons acoustiques frontales :
140x35cm



Aménagement Maison du Don
Etablissement Français du Sang
Chemin de l'Avelanède, Aubagne

MAITRE D'OUVRAGE



MAITRE D'OEUVRE



Zoom Call Center - R+1

Mobilier version V1 : bench fixe

49

3i.25.01.04	DCE	04-P16	2	1/50	07/08/2025
N° PROJET	PHASE	NUMERO	INDICE	ECHELLE	DATE



Revêtement mural PET toute hauteur - couleur neutre

